

Amadeus FiRe AG

ETR / AAD / DE0005093108

Unternehmensprofil

Kurzporträt



Die Amadeus Fire AG ist ein in Deutschland ansässiger Anbieter von Personaldienstleistungen, einschließlich Zeitarbeit, Personalvermittlung, Interim- und Projektmanagement. Das Unternehmen ist in zwei Segmenten tätig: Personaldienstleistungen und Weiterbildung. Die Personaldienstleistungen konzentrieren sich auf die Bereiche Handel und Informationstechnologie (IT), wie z.B. Buchhaltung, Bankwesen, Büro- und Informatikdienstleistungen. Der Bereich Schulung bietet Firmen- und Privatkunden Schulungen mit den Schwerpunkten Finanz- und Rechnungswesen, Steuern und Controlling an und ergänzt damit die fachliche Ausrichtung des Bereichs Personaldienstleistungen. Das Unternehmen ist an rund 20 Standorten in Deutschland tätig.

Finanzkennziffern

Umsatz 2023 *	442 Mio.	Umsatz 2024 *	460 Mio.	Marktwert	596 Mio.
Nettoergebnis 2023 *	41 Mio.	Nettoergebnis 2024 *	43 Mio.	EV / Sales 2023 *	1,39 x
Nettoschuld 2023 *	19,3 Mio.	Nettoliiquidität 2024 *	6,1 Mio.	EV / Sales 2024 *	1,28 x
KGV 2023 *	15,2 x	KGV 2024 *	13,6 x	Beschäftigte	4.096
Rendite 2023 *	4,55 %	Rendite 2024 *	5,01 %	Streubesitz	100 %

* Schätzungen

Umsatz nach Geschäftsbereich

EUR in Millionen	2021	Gewichtung	2022	Gewichtung	Delta
Personnel Services	244	65,5 %	283	69,6 %	+16,18 %
Training	129	34,5 %	124	30,4 %	-3,69 %

Umsatz je Region

EUR in Millionen	2021	Gewichtung	2022	Gewichtung	Delta
Germany	372	99,9 %	407	99,9 %	+9,31 %
Euro Area	0	0,1 %	0	0,1 %	+13,59 %
Rest of the World	-	-	0	0,0 %	-

Anteilsklasse

	Vote	Menge	Streubesitz	Konzerneigene Aktien	Total Float
Aktie A	1	5 432 157	5 432 157 (100,00 %)	0	100,00 %

Anstehende Termine

19.03.2024	Q4 2023 Präsentation des Ergebnisses
19.03.2024	Q4 2023 Ergebnisveröffentlichung

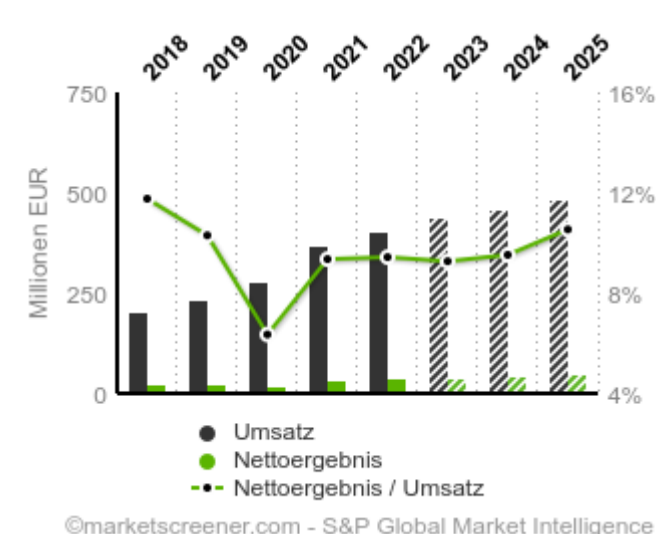
Zurückliegende Termine

24.10.2023 07:00	Q3 2023 Ergebnisveröffentlichung
25.07.2023 07:00	Q2 2023 Ergebnisveröffentlichung

Sektor

- └ Industrie
- └ Industrielle Dienste
- └ Unterstützende Services
- └ Arbeitsverwaltung
- └ Arbeitsverwaltung - Andere

Ergebnisentwicklung



Manager

Manager	Titel
Robert von Wülfing	Chief Executive Officer
Dennis Gerlitzki	Chief Operating Officer
Jan Hendrik Wessling	Director/Board Member

Aufsichtsräte

Aufsichtsräte	Titel
Michael Grimm	Director/Board Member
Ulrike Sommer	Director/Board Member
Christoph Groß	Chairman
Otto Kajetan Weixler	Director/Board Member
Annett Martin	Director/Board Member

Aktionäre

Name	Aktien	%
	294 416	5.42%
	226 020	4.161%
	185 865	3.422%
	185 074	3.407%
	176 805	3.255%

Unternehmenskontakt

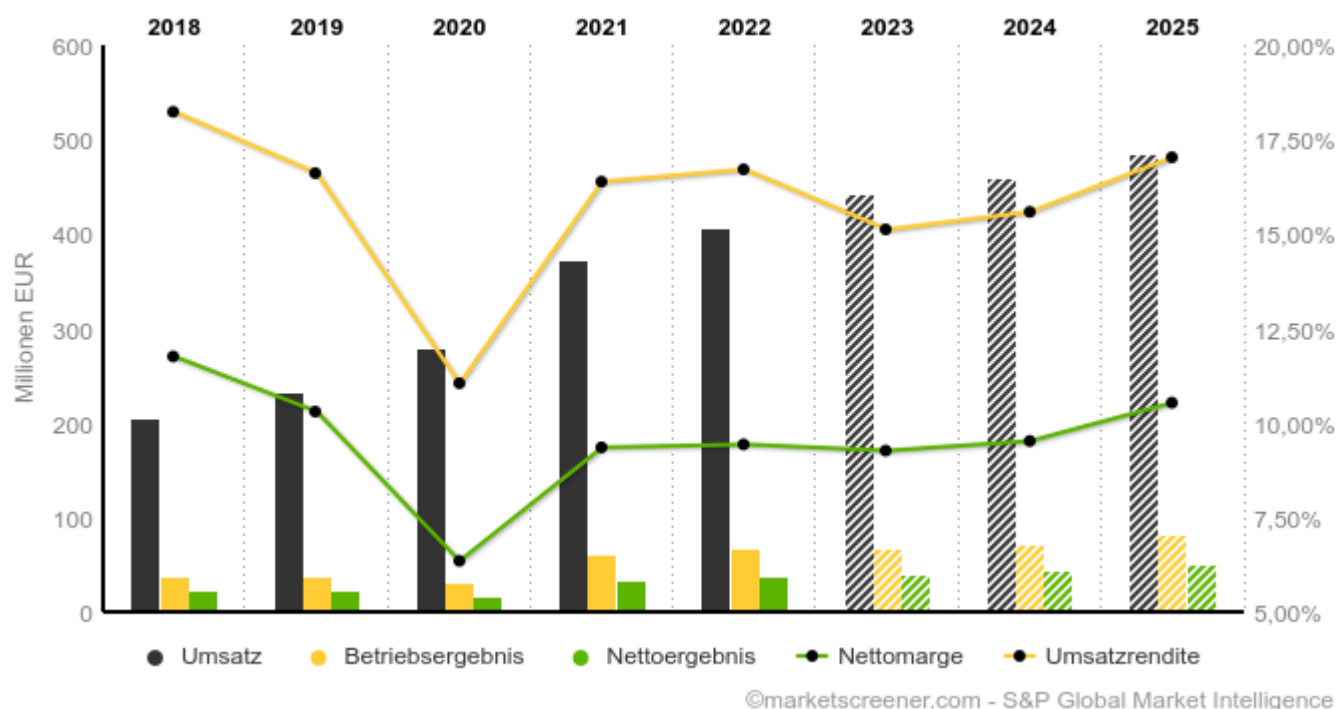
Darmstädter Landstrasse 116
60598, Frankfurt
+49 69 96876 180
<http://www.amadeus-fire.de>

Amadeus FiRe AG

ETR / AAD / DE0005093108

Finanzbericht und Outlook

Ergebnisentwicklung



Ende d. Geschäftsjahres:
Dezember

	2020	2021	2022	2023	2024	2025
Umsatz ¹	280	372	407	442	460	485
EBITDA ¹	59,3	88,8	92,4	96,9	101	111
Betriebsergebnis (EBIT) ¹	31,0	61,0	68,0	66,9	71,7	82,6
Umsatzrendite	11,1%	16,4%	16,7%	15,1%	15,6%	17,0%
Gewinn vor Steuern (EBT) ¹	27,8	52,9	61,3	64,2	68,9	79,9
Nettoergebnis ¹	17,8	34,8	38,4	41,0	43,8	51,1
Nettomarge	6,35%	9,35%	9,43%	9,27%	9,52%	10,5%
Gewinn pro Aktie ²	3,29	6,09	6,71	7,23	8,05	9,41
Free Cash Flow ¹	33,9	68,4	77,0	56,3	53,7	55,9
FCF-Marge N	12,1%	18,4%	18,9%	12,7%	11,7%	11,5%
FCF Conversion (EBITDA)	57,1%	77,1%	83,3%	58,1%	53,3%	50,3%
FCF Conversion (Nettoergebnis)	190%	196%	201%	137%	123%	109%
Dividende pro Aktie ²	1,55	3,04	4,50	5,00	5,50	6,00
Datum der Veröffentlichung	25.03.21	22.03.22	21.03.23	-	-	-

¹EUR in Millionen ²EUR

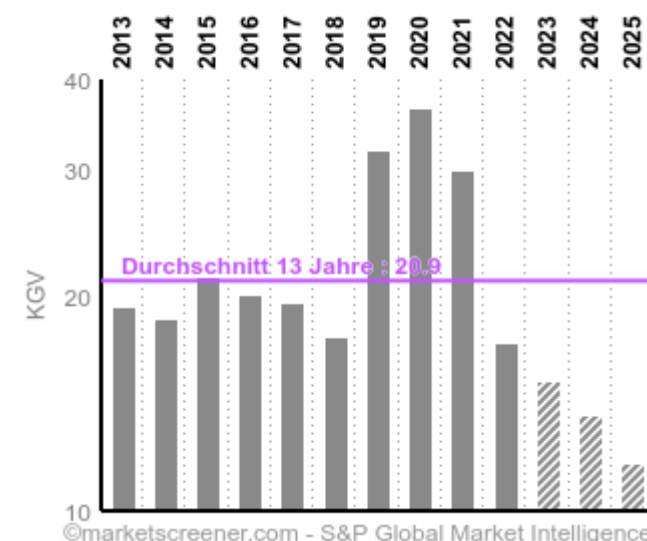
Schätzungen

Finanzkennzahlen

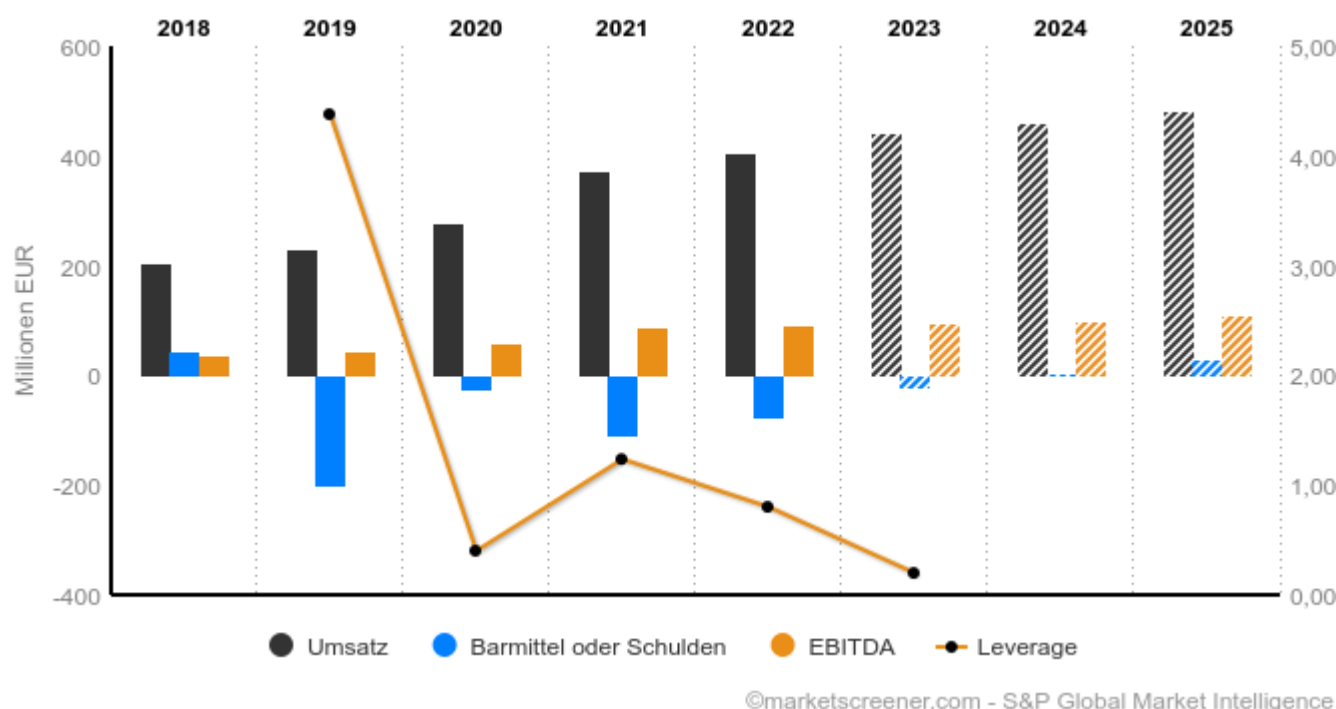
Wert	2023*	2024*
Marktwert (EUR)	596 Mio.	-
Unternehmenswert (EUR)	616 Mio.	590 Mio.
Bewertung	2023*	2024*
KGV	15,2x	13,6x
Marktkapitalisierung / Umsatz	1,35x	1,30x
Unternehmenswert / Umsatz	1,39x	1,28x
Unternehmenswert / EBITDA	6,35x	5,86x
Rendite	4,55%	5,01%
Price to Book	3,55x	3,01x
Rentabilität	2023*	2024*
Umsatzrendite	15,1%	15,6%
Nettomarge	15,1%	15,6%
ROA (Nettogewinn/ Gesamtvermögen)	-	-
ROE (Nettogewinn/Eigenkapital)	25,9%	24,4%
Ausschüttungsquote	69,16 %	68,32 %

* Schätzungen

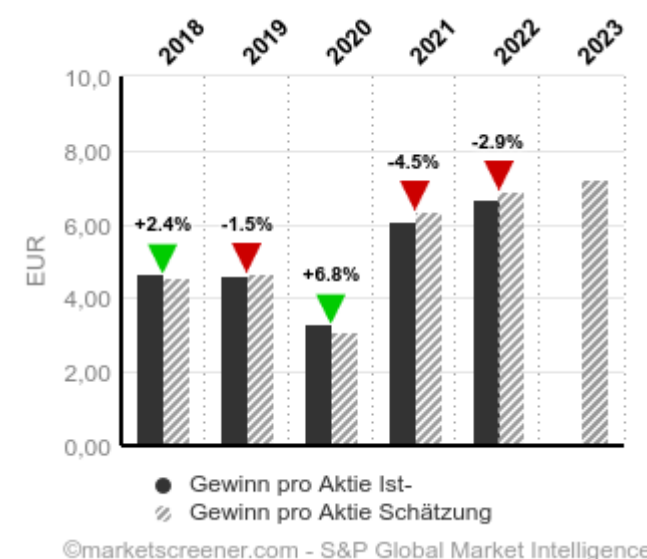
Historische Entwicklung KGV



Bilanzanalyse



Jahresgewinne - Abweichungsrate



Haftungsausschluss: SURPERFORMANCE SAS und finanzfunk übernehmen keine Haftung für die Nutzung der von ihnen verbreiteten Informationen und die Folgen, die sich daraus ergeben können. Dies gilt insbesondere für Entscheidungen, die aufgrund der auf der Website bereitgestellten Informationen getroffen werden - auch im Falle von Fehlern oder Auslassungen. Die von der Redaktion von SURPERFORMANCE SAS verfassten oder von ihr zur Verfügung gestellten Informationen, Grafiken, Zahlen, Meinungen und Kommentare sind für Anleger bestimmt, die über die notwendigen Kenntnisse und Erfahrungen verfügen, um die angebotenen Informationen zu verstehen und zu bewerten. Diese Dienste dienen lediglich zu Informationszwecken. SURPERFORMANCE SAS und finanzfunk übernehmen keine Garantie für die Richtigkeit oder Zuverlässigkeit dieser Informationen.

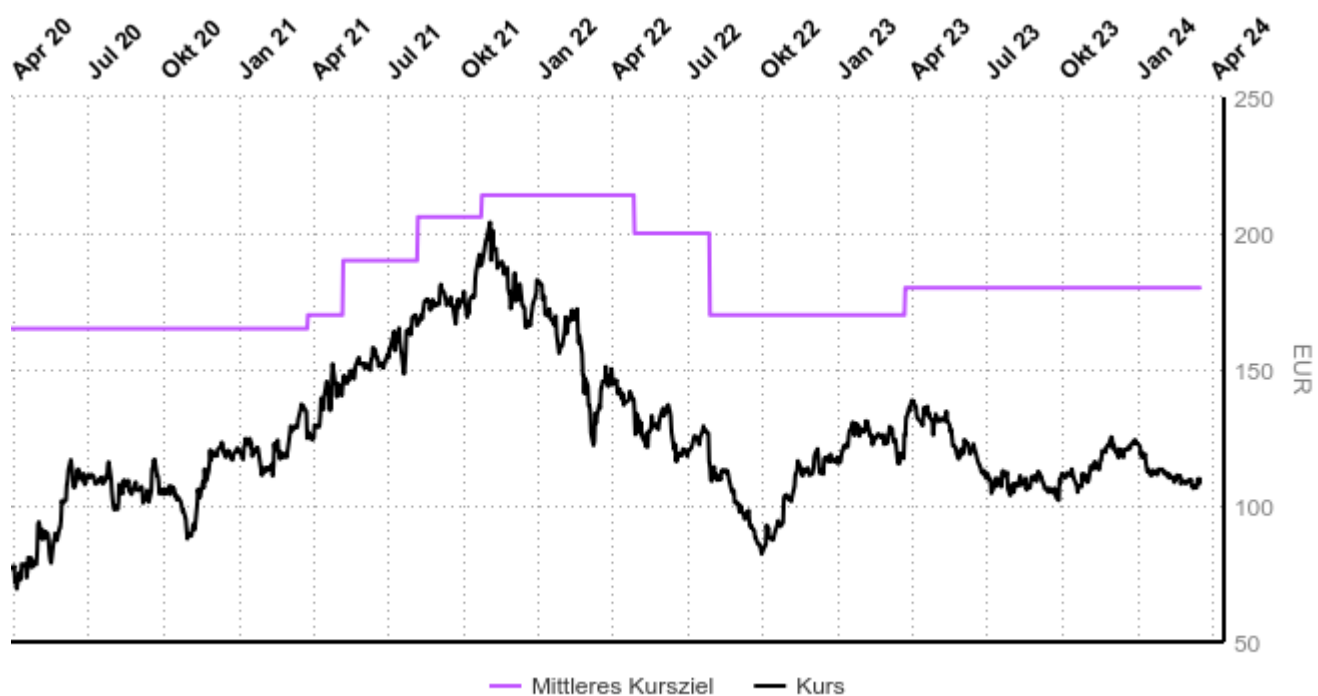
Liebe Grüße
Konstantin von finanzfunk
www.finanzfunk.net

Amadeus FiRe AG

ETR / AAD / DE0005093108

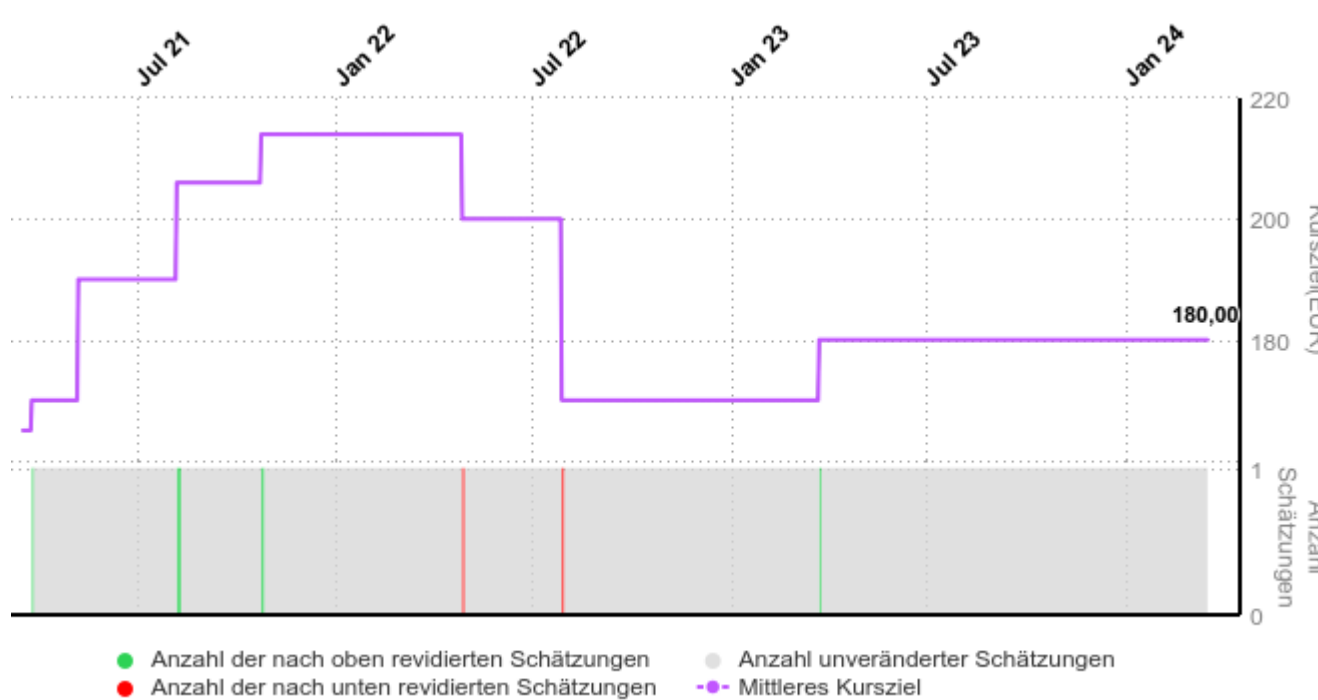
Analystenschätzungen

Verlauf des durchschnittlichen Kursziels



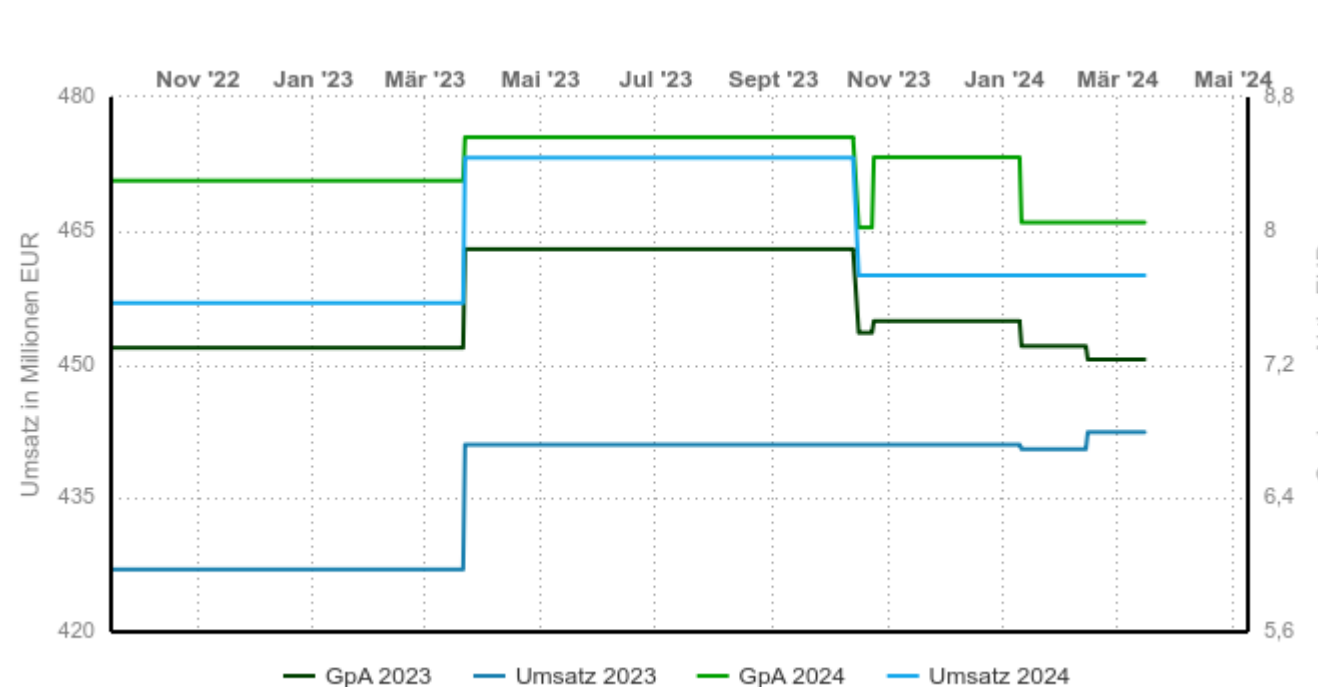
©marketscreener.com - S&P Global Market Intelligence

Revisionen des Kursziels in den letzten 18 Monaten



©Zonebourse - S&P Global Market Intelligence

Umsatzentwicklungen & Verlauf des Gewinns je Aktie



©marketscreener.com - S&P Global Market Intelligence

Analystenschätzungen

Verkaufen █ █ █ Kaufen

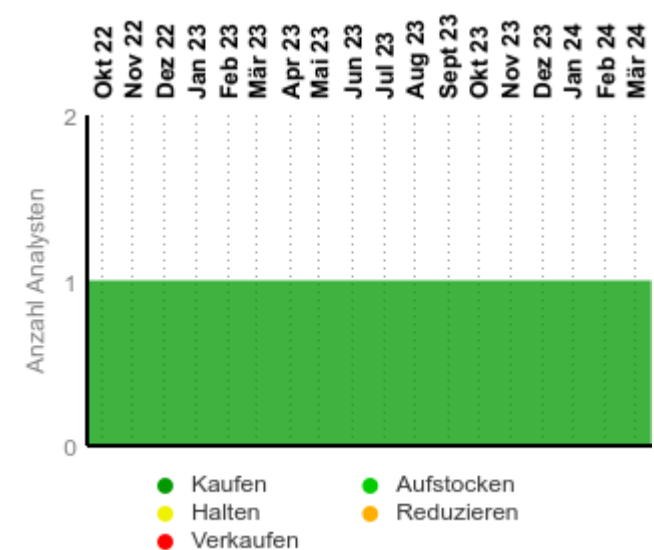
Durchschnittl. Empfehlung	KAUFEN
Anzahl Analysten	1
Letzter Schlusskurs	109,8 EUR
Mittleres Kursziel	180 EUR
Abstand / Durchschnittliches Kursziel	+63,93 %
Kursziel oberes Ende der Preisspanne	180 EUR
Abstand / Höchstes Kursziel	+63,93 %
Kursziel unteres Ende der Preisspanne	180 EUR
Abstand / Niedrigstes Ziel	+63,93 %

Details zu den Analystenerwartungen

Kaufen	1
Aufstocken	0
Halten	0
Reduzieren	0
Verkaufen	0
Ohne Meinung	0

©marketscreener.com - S&P Global Market Intelligence

Verlauf des Kursziels (Vergangene 18 Monate)



©marketscreener.com - S&P Global Market Intelligence

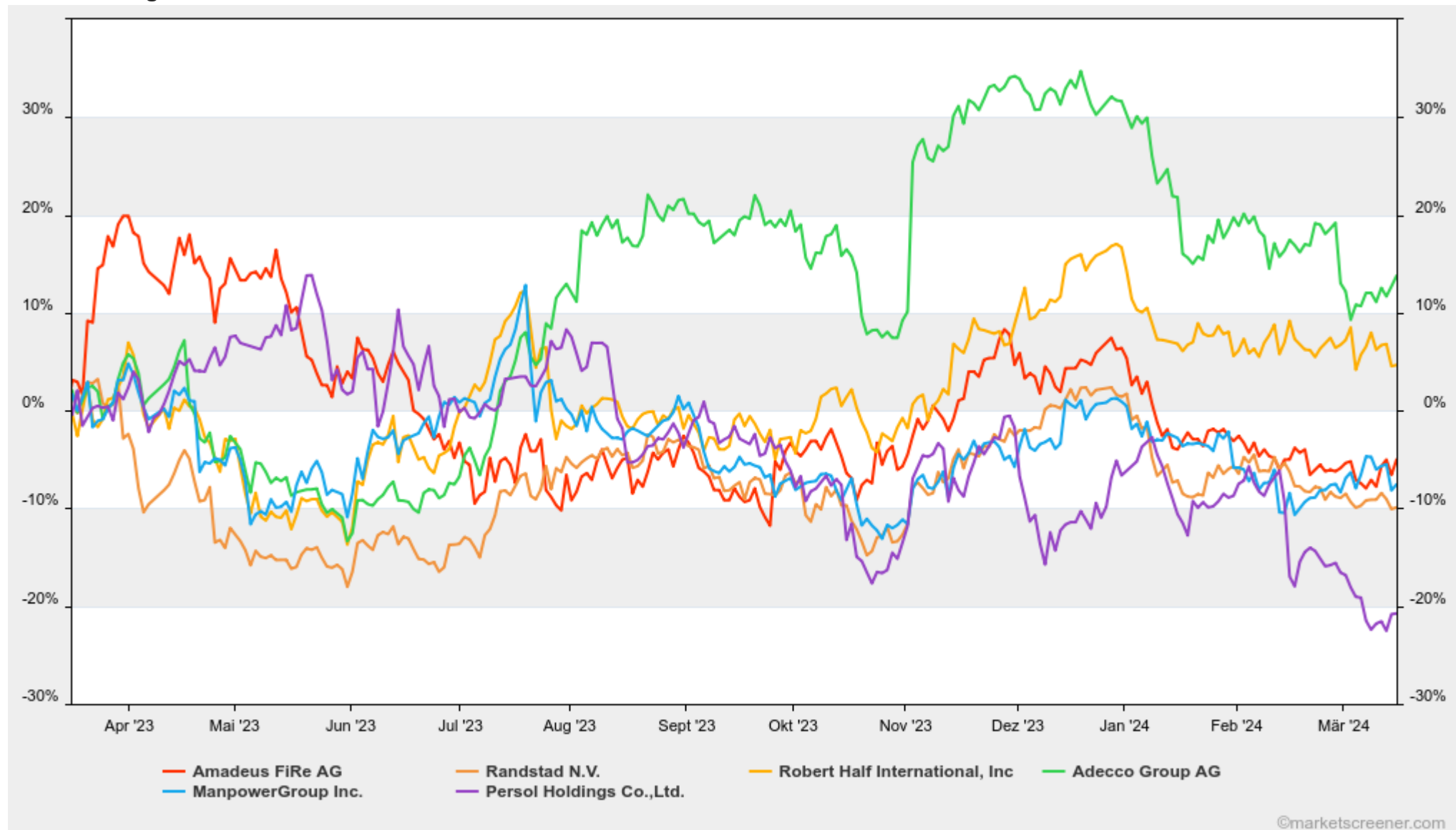
Haftungsausschluss: SURPERFORMANCE SAS und finanzfunk übernehmen keine Haftung für die Nutzung der von ihnen verbreiteten Informationen und die Folgen, die sich daraus ergeben können. Dies gilt insbesondere für Entscheidungen, die aufgrund der auf der Website bereitgestellten Informationen getroffen werden - auch im Falle von Fehlern oder Auslassungen. Die von der Redaktion von SURPERFORMANCE SAS verfassten oder von ihr zur Verfügung gestellten Informationen, Grafiken, Zahlen, Meinungen und Kommentare sind für Anleger bestimmt, die über die notwendigen Kenntnisse und Erfahrungen verfügen, um die angebotenen Informationen zu verstehen und zu bewerten. Diese Dienste dienen lediglich zu Informationszwecken. SURPERFORMANCE SAS und finanzfunk übernehmen keine Garantie für die Richtigkeit oder Zuverlässigkeit dieser Informationen.

Amadeus FiRe AG

ETR / AAD / DE0005093108

Branche und Wettbewerber

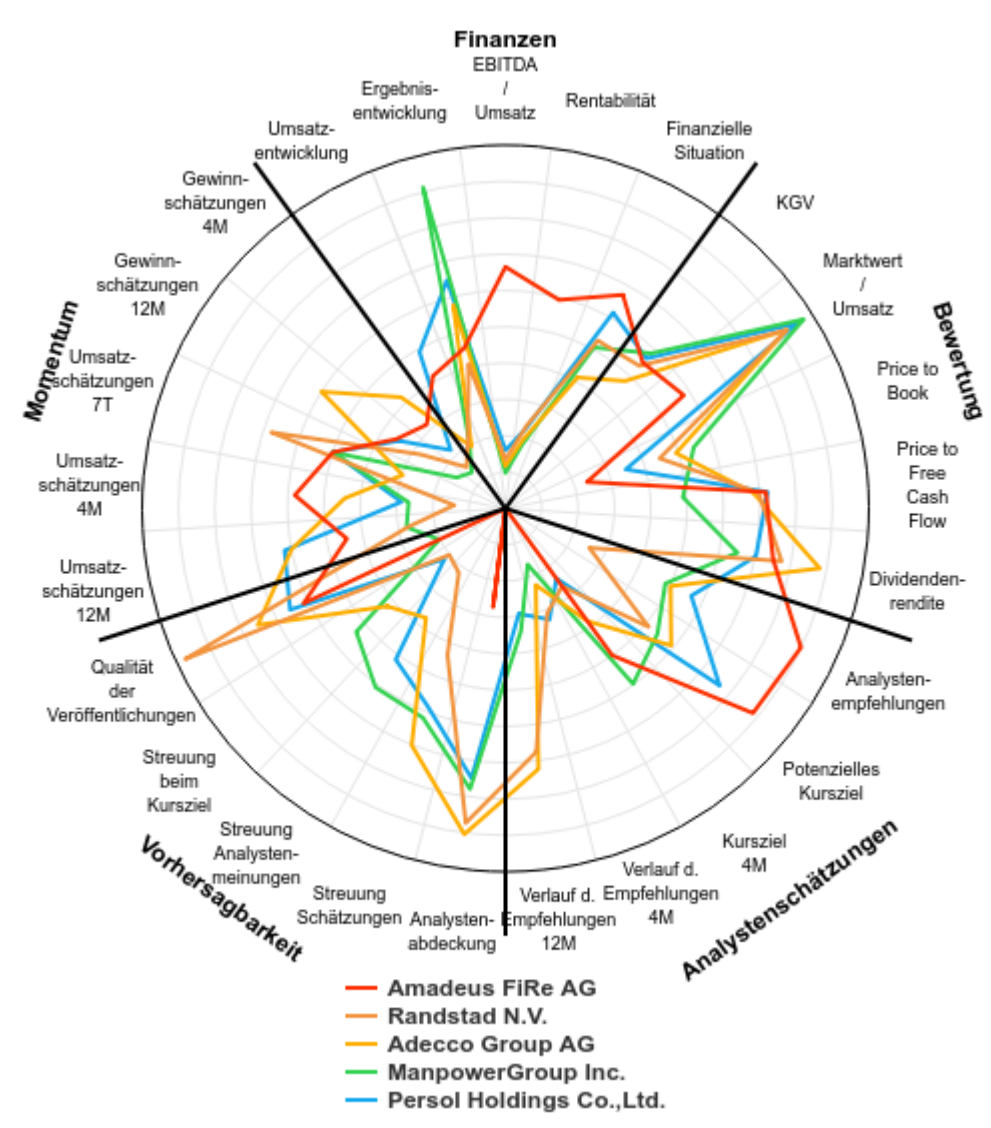
Sektorenvergleich



Sektor: Arbeitsverwaltung

	% 1. Jan.	Kap.	Investm. Rating	ESG Refinitiv
AMADEUS FIRE AG	-10,73 %	649 Mio.	★★★★★	C+
RANDSTAD N.V.	-11,14 %	9,72 Mrd.	★★★★★	A-
ADECCO GROUP AG	-13,57 %	6,75 Mrd.	★★★★★	B+
MANPOWERGROUP INC.	-8,38 %	3,52 Mrd.	★★★★★	A-
PERSOL HOLDINGS CO.,LTI	-15,12 %	3,09 Mrd.	★★★★★	C+
FESCO GROUP CO., LTD.	+5,66 %	1,56 Mrd.	★★★★★	-
SHANGHAI FOREIGN SERVI	-2,08 %	1,49 Mrd.	★★★★★	-
STERLING CHECK CORP.	+14,37 %	1,48 Mrd.	★★★★★	-
KFORCE INC.	+1,47 %	1,28 Mrd.	★★★★★	B-
MAHARAH FOR HUMAN RE!	-1,38 %	993 Mio.	★★★★★	-
GROUPE CRIT	-9,92 %	856 Mio.	★★★★★	D+
ESG EMIRATES STALLIONS	+33,71 %	810 Mio.	-	C-
SYNERGIE SE	-11,93 %	798 Mio.	★★★★★	C+
JAC RECRUITMENT CO., LT	+12,31 %	782 Mio.	★★★★★	-
PASONA GROUP INC.	+7,31 %	745 Mio.	★★★★★	-
STHREE PLC	+2,39 %	725 Mio.	★★★★★	B
CROSS COUNTRY HEALTHC	-24,34 %	595 Mio.	★★★★★	B+

Ratings



Haftungsausschluss: SURPERFORMANCE SAS und finanzfunk übernehmen keine Haftung für die Nutzung der von ihnen verbreiteten Informationen und die Folgen, die sich daraus ergeben können. Dies gilt insbesondere für Entscheidungen, die aufgrund der auf der Website bereitgestellten Informationen getroffen werden - auch im Falle von Fehlern oder Auslassungen. Die von der Redaktion von SURPERFORMANCE SAS verfassten oder von ihr zur Verfügung gestellten Informationen, Grafiken, Zahlen, Meinungen und Kommentare sind für Anleger bestimmt, die über die notwendigen Kenntnisse und Erfahrungen verfügen, um die angebotenen Informationen zu verstehen und zu bewerten. Diese Dienste dienen lediglich zu Informationszwecken. SURPERFORMANCE SAS und finanzfunk übernehmen keine Garantie für die Richtigkeit oder Zuverlässigkeit dieser Informationen.

Liebe Grüße
Konstantin von finanzfunk
www.finanzfunk.net

Amadeus FiRe AG

ETR / AAD / DE0005093108

Technische Analysen

Chart



Chartanalyse-Trends

	Kurzfristig	Mittelfristig	Langfris
Trend	Neutral	Neutral	Neutra
Widerstand	111,80	125,20	136,00
Abstand / Widerst.	-1,79 %	-12,30 %	-19,26 %
Abstand / Unterstüztg.	+3,20 %	+7,65 %	+6,60 %
Unterstützung	106,40	102,00	103,00

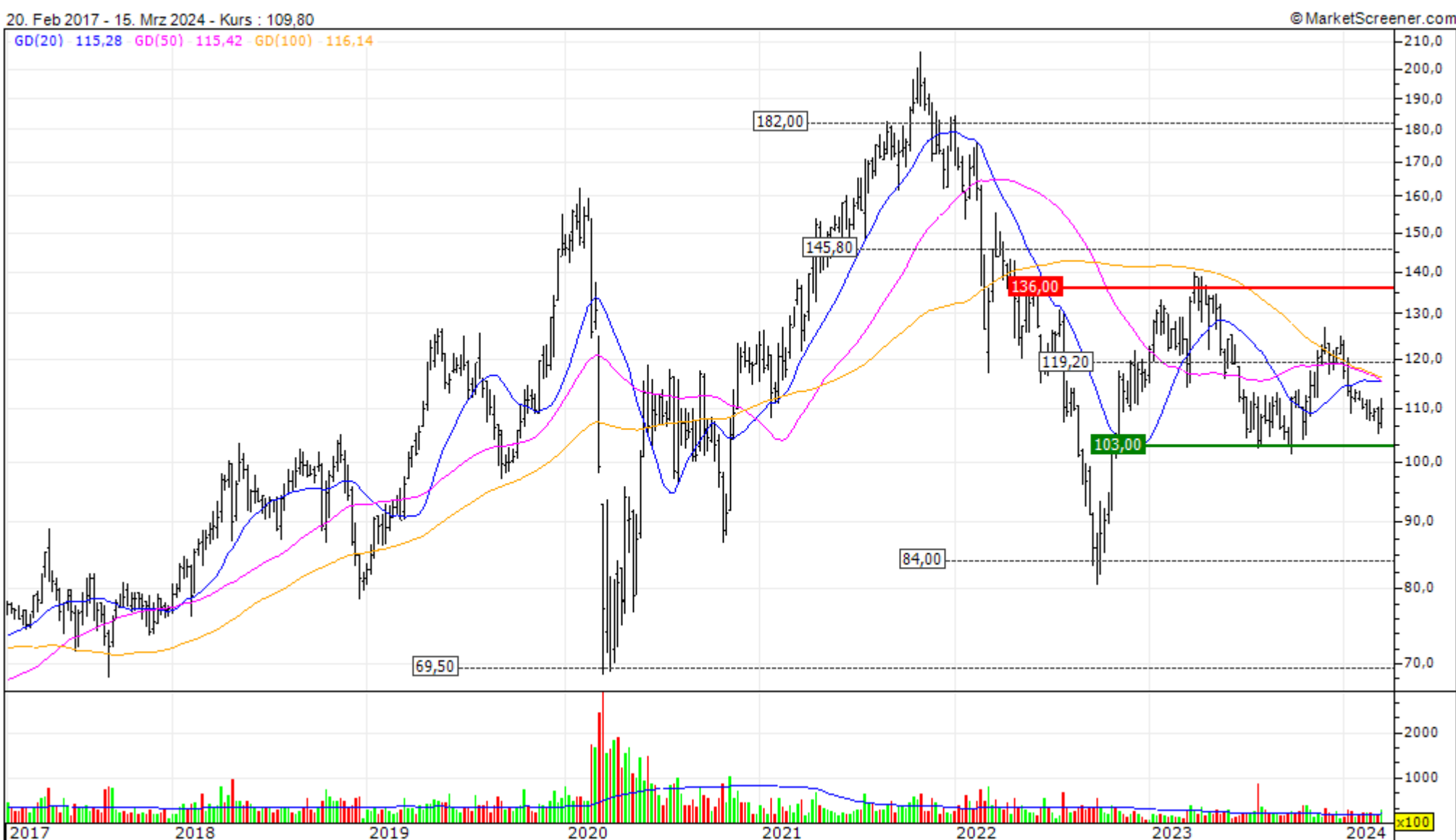
Basisdaten

Anzahl der Aktien	5 432 157
Marktwert (EUR)	596 538 591
Marktwert (USD)	649 445 599
Streubesitz	100 %

Performance

1 Tag	+1,67 %	■
1 Woche	+2,23 %	■
Aktueller Monat	+0,92 %	■
3 Monate	-8,96 %	■
6 Monate	+4,17 %	■
Laufendes Jahr	-10,73 %	■

Wochenchart



Haftungsausschluss: SURPERFORMANCE SAS und finanzfunk übernehmen keine Haftung für die Nutzung der von ihnen verbreiteten Informationen und die Folgen, die sich daraus ergeben können. Dies gilt insbesondere für Entscheidungen, die aufgrund der auf der Website bereitgestellten Informationen getroffen werden - auch im Falle von Fehlern oder Auslassungen. Die von der Redaktion von SURPERFORMANCE SAS verfassten oder von ihr zur Verfügung gestellten Informationen, Grafiken, Zahlen, Meinungen und Kommentare sind für Anleger bestimmt, die über die notwendigen Kenntnisse und Erfahrungen verfügen, um die angebotenen Informationen zu verstehen und zu bewerten. Diese Dienste dienen lediglich zu Informationszwecken. SURPERFORMANCE SAS und finanzfunk übernehmen keine Garantie für die Richtigkeit oder Zuverlässigkeit dieser Informationen.

Liebe Grüße
Konstantin von finanzfunk
www.finanzfunk.net

Amadeus FiRe AG

ETR / AAD / DE0005093108

Übersicht

Übersicht

- Innerhalb eines kurzfristigen Anlagehorizonts weist das Unternehmen eine schwächere fundamentale Konfiguration auf.

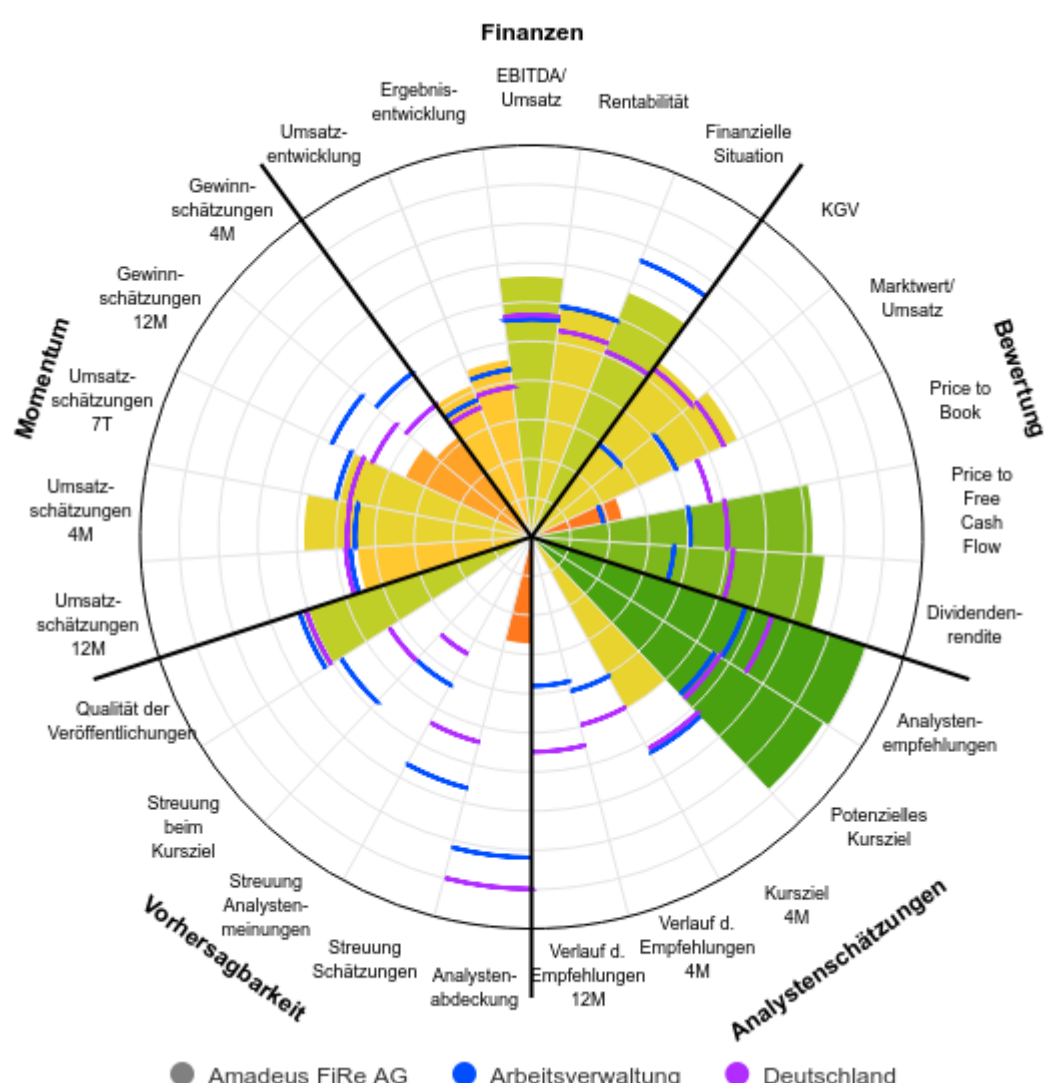
Stärken

- Das Unternehmen hat eine niedrige Bewertung angesichts des durch seine Tätigkeit generierten Cashflows.
- Das Wertpapier fällt in die Kategorie der renditestarken Aktien mit einer relativ hohen prognostizierten Dividende.
- Die Mehrheit der Analysten, die die Aktie verfolgen, empfehlen deren Kauf bzw. ziehen die Aktie in Betracht.
- Der Abstand zwischen dem aktuellen Kurs und dem durchschnittlichen Kursziel der Analysten, die dem Unternehmen folgen, ist relativ groß und suggeriert eine bedeutende potentielle Wertsteigerung.

Schwächen

- In Relation zum Wert der Sachanlagen erscheint die Bewertung des Unternehmens relativ hoch.

Rating Chart - Surperformance



Investment Rating



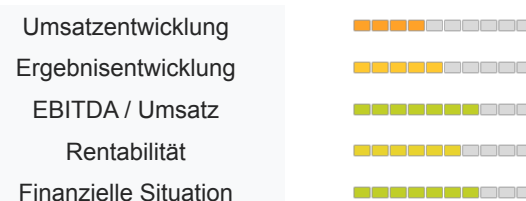
Trading Rating



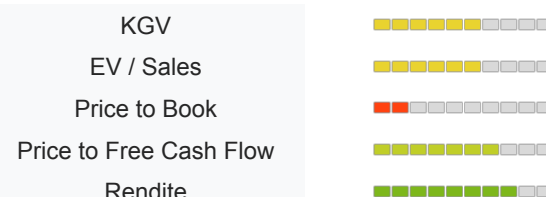
ESG Refinitiv

C+

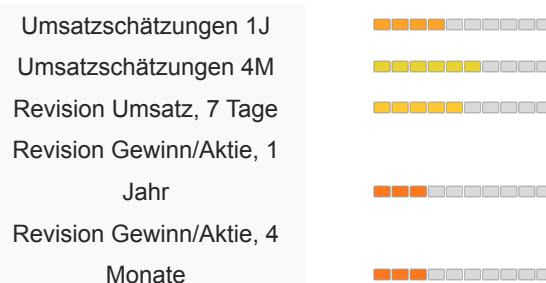
Finanzen



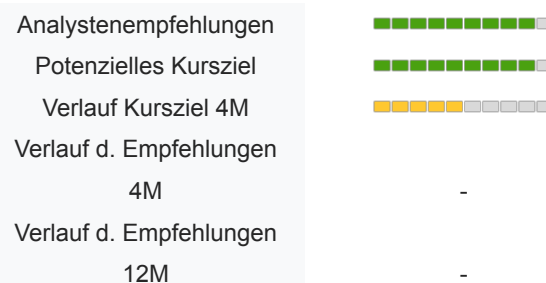
Bewertung



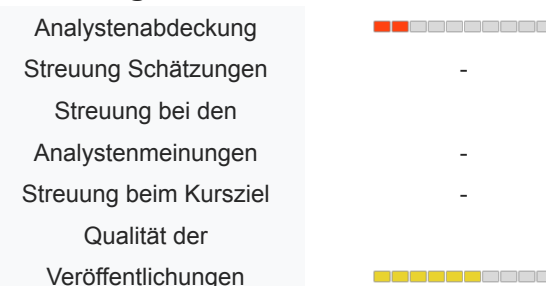
Momentum



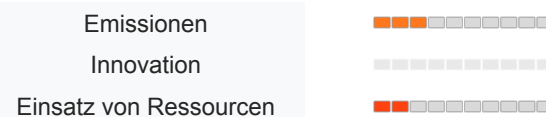
Analystenschätzungen



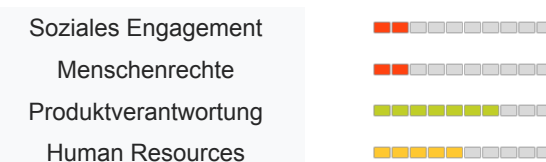
Vorhersagbarkeit



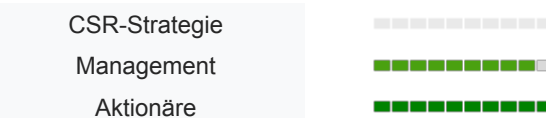
Umwelt




Soziales



Unternehmensführung



Kontroversen



Haftungsausschluss: SURPERFORMANCE SAS und finanzfunk übernehmen keine Haftung für die Nutzung der von ihnen verbreiteten Informationen und die Folgen, die sich daraus ergeben können. Dies gilt insbesondere für Entscheidungen, die aufgrund der auf der Website bereitgestellten Informationen getroffen werden - auch im Falle von Fehlern oder Auslassungen. Die von der Redaktion von SURPERFORMANCE SAS verfassten oder von ihr zur Verfügung gestellten Informationen, Grafiken, Zahlen, Meinungen und Kommentare sind für Anleger bestimmt, die über die notwendigen Kenntnisse und Erfahrungen verfügen, um die angebotenen Informationen zu verstehen und zu bewerten. Diese Dienste dienen lediglich zu Informationszwecken. SURPERFORMANCE SAS und finanzfunk übernehmen keine Garantie für die Richtigkeit oder Zuverlässigkeit dieser Informationen.

Liebe Grüße
Konstantin von finanzfunk
www.finanzfunk.net