

American Water Works Company, Inc.

NYSE / AWK / US0304201033

Unternehmensprofil

Kurzporträt



American Water Works Company, Inc. ist das führende nordamerikanische Unternehmen im Bereich der Trinkwasserversorgung und der damit verbundenen Dienstleistungen. Die Tätigkeit ist in zwei Sektoren organisiert:

- Trinkwasser und Abwasseraufbereitung: 3,4 Millionen Kunden im Jahr 2022;
- Betrieb, Reparatur und Wartung von Wasseranlagen und Wasserleitungen: hauptsächlich in Militärstützpunkten, Wohngebäuden und Geschäftsräumen.

Der gesamte Nettoumsatz entfällt auf die Vereinigten Staaten.

Finanzkennziffern

Umsatz 2024 *	4,46 Mrd.	Umsatz 2025 *	4,7 Mrd.	Marktwert	22,81 Mrd.
Nettoergebnis 2024 *	1,02 Mrd.	Nettoergebnis 2025 *	1,1 Mrd.	EV / Sales 2024 *	8,22 x
Nettoschuld 2024 *	13,87 Mrd.	Nettoschuld 2025 *	15,41 Mrd.	EV / Sales 2025 *	8,13 x
KGV 2024 *	22,4 x	KGV 2025 *	20,7 x	Beschäftigte	6.500
Rendite 2024 *	2,57 %	Rendite 2025 *	2,78 %	Streubesitz	96,87 %

* Schätzungen

Umsatz nach Geschäftsbereich

USD in Millionen	2022	Gewichtung	2023	Gewichtung	Delta
Regulated Businesses	3 505	92,4 %	3 920	92,6 %	+11,84 %
Other	287	7,6 %	314	7,4 %	+9,41 %

Umsatz je Region

USD in Millionen	2022	Gewichtung	2023	Gewichtung	Delta
United States	3 792	100,0 %	4 234	100,0 %	+11,66 %

Anteilsklasse

	Vote	Menge	Streubesitz	Konzernerneigene Aktien	Total Float
Aktie A	1	200 170 187	193 914 794 (96,87 %)	5 414 867 (2,705 %)	96,87 %

Anstehende Termine

19.03.2024	American Water Works Association New Jersey Conference
01.05.2024	Q1 2024 Ergebnisveröffentlichung

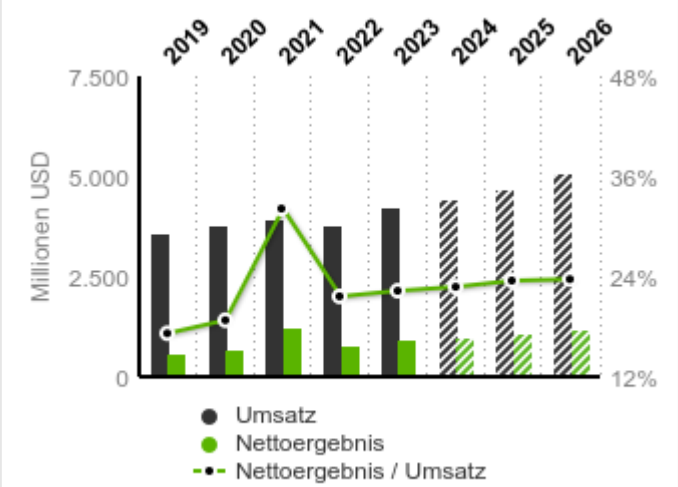
Zurückliegende Termine

25.02.2024	National Association of Regulatory Utility Commissioners Winter Policy Summit - Panel
15.02.2024 15:00	Q4 2023 Präsentation des Ergebnisses

Sektor

- Versorgungsunternehmen
- Versorgungsunternehmen
- Wasser
- Wasser
- Wasserversorgung und Bewässerungssysteme

Ergebnisentwicklung



Manager

Manager	Titel
M. Hardwick	Chief Executive Officer
John Griffith	Director of Finance/CFO
Cheryl Norton	Chief Operating Officer
Nicholas Santillo	Chief Tech/Sci/R&D Officer
Aaron Musgrave	Investor Relations Contact

Aufsichtsräte

Aufsichtsräte	Titel
Kimberly Harris	Director/Board Member
Karl Kurz	Chairman
Patricia Kampling	Director/Board Member
Martha Goss	Director/Board Member
Jeffrey Edwards	Director/Board Member

Aktionäre

Name	Aktien	%
	24 023 349	12.335%
	12 850 990	6.599%
	11 013 329	5.655%
	6 041 697	3.102%
	5 589 339	2.87%

Unternehmenskontakt

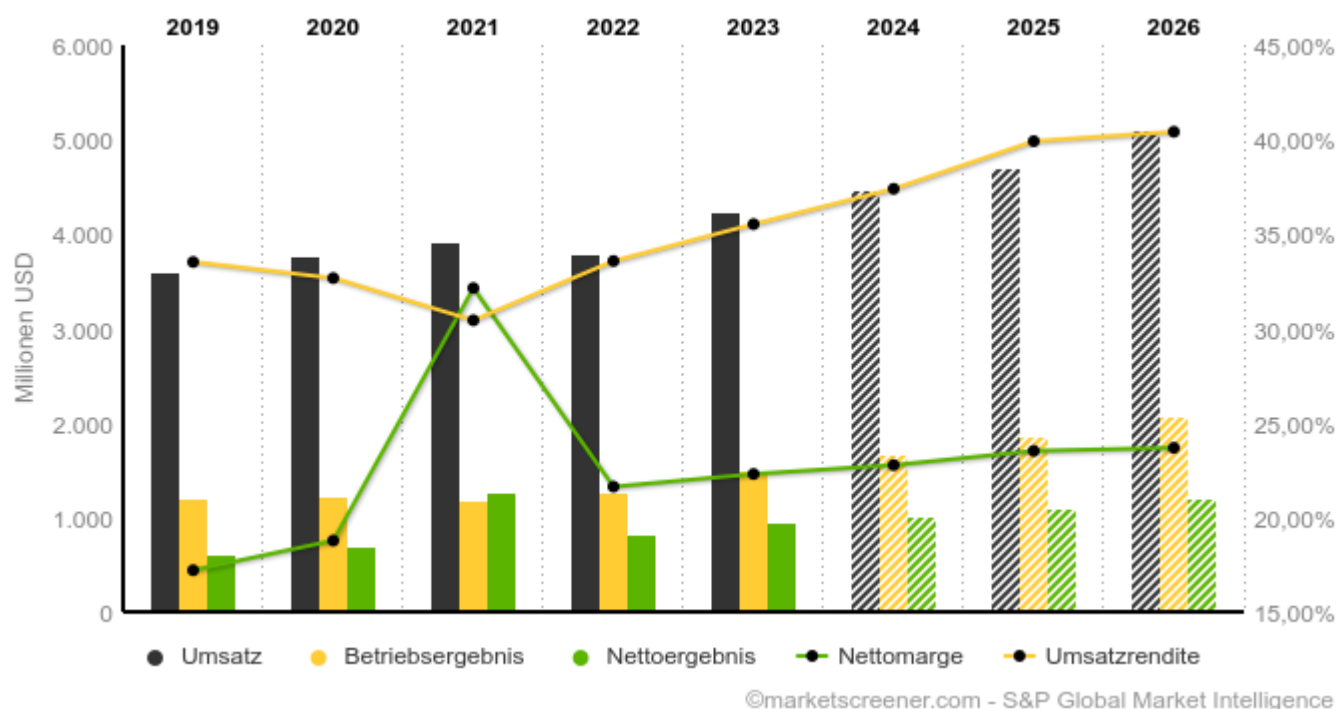
1025 Laurel Oak Road
08043, Voorhees
+856 955 4001
<http://www.amwater.com>

American Water Works Company, Inc.

NYSE / AWK / US0304201033

Finanzbericht und Outlook

Ergebnisentwicklung



Ende d. Geschäftsjahres:
Dezember

	2021	2022	2023	2024	2025	2026
Umsatz ¹	3 930	3 792	4 234	4 464	4 700	5 116
EBITDA ¹	1 832	1 922	2 208	2 440	2 700	2 963
Betriebsergebnis (EBIT) ¹	1 196	1 273	1 504	1 669	1 876	2 067
Umsatzrendite	30,4%	33,6%	35,5%	37,4%	39,9%	40,4%
Gewinn vor Steuern (EBT) ¹	1 640	1 008	1 196	1 369	1 389	1 537
Nettoergebnis ¹	1 263	820	944	1 016	1 105	1 212
Nettomarge	32,1%	21,6%	22,3%	22,8%	23,5%	23,7%
Gewinn pro Aktie ²	6,95	4,51	4,90	5,23	5,65	6,10
Free Cash Flow ¹	-323	-1 189	-701	-977	-898	-
FCF-Marge N	-8,22%	-31,4%	-16,6%	-21,9%	-19,1%	-
FCF Conversion (EBITDA)	-	-	-	-	-	-
FCF Conversion (Nettoergebnis)	-	-	-	-	-	-
Dividende pro Aktie ²	2,36	2,62	2,78	3,01	3,26	3,52
Datum der Veröffentlichung	02/16/22	02/15/23	02/14/24	-	-	-

¹USD in Millionen ²USD

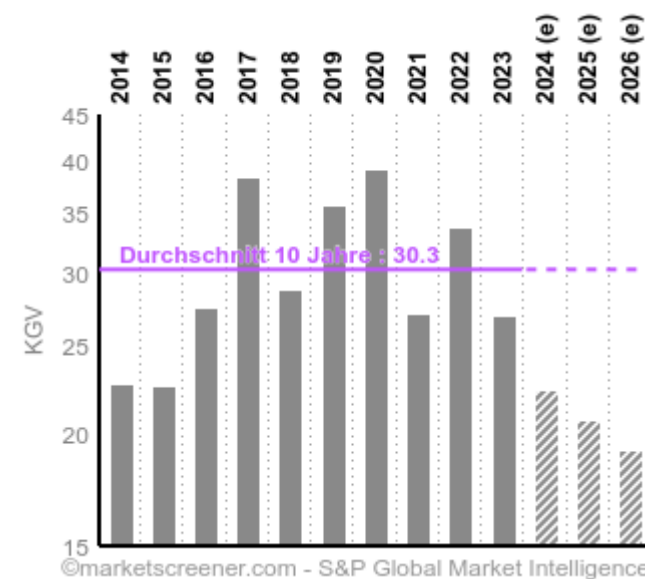
■ Schätzungen

Finanzkennzahlen

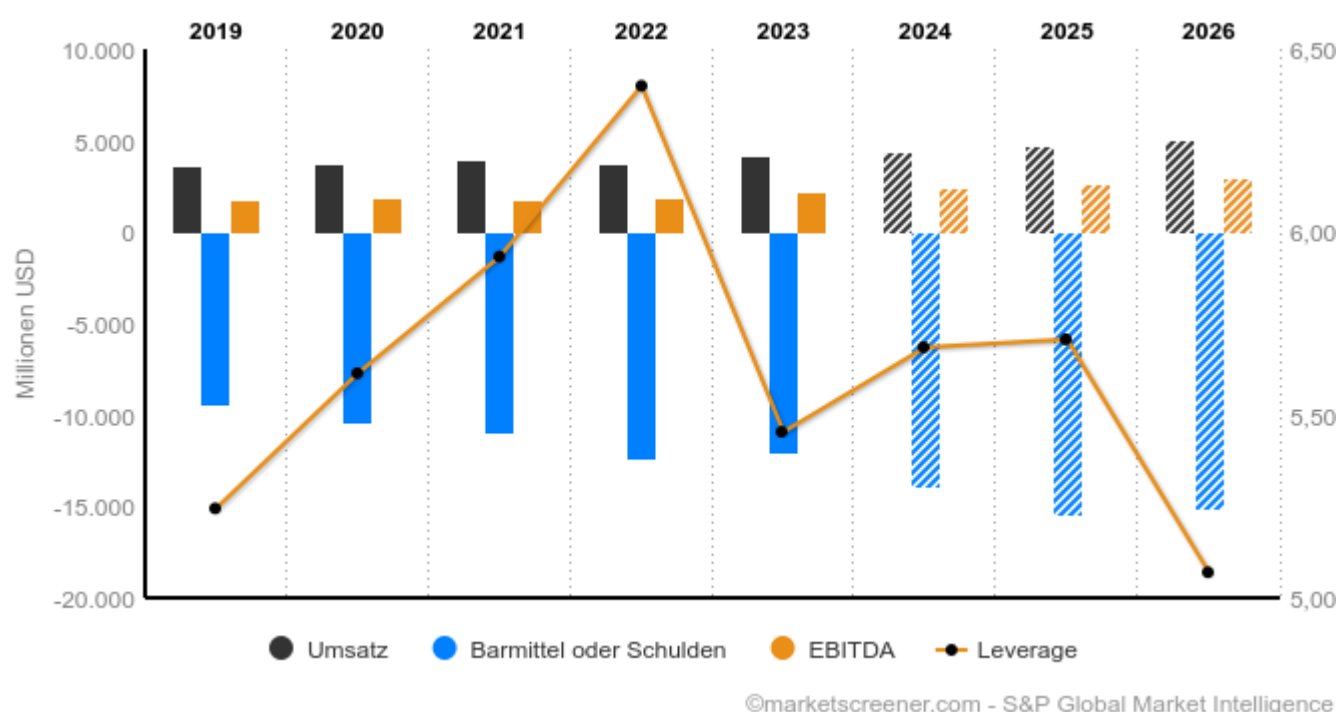
Wert	2024*	2025*
Marktwert (USD)	22,81 Mrd.	-
Unternehmenswert (USD)	36,68 Mrd.	38,22 Mrd.
Bewertung	2024*	2025*
KGV	22,4x	20,7x
Marktkapitalisierung / Umsatz	5,11x	4,85x
Unternehmenswert / Umsatz	8,22x	8,13x
Unternehmenswert / EBITDA	15,0x	14,2x
Rendite	2,57%	2,78%
Price to Book	2,23x	2,08x
Rentabilität	2024*	2025*
Umsatzrendite	37,4%	39,9%
Nettomarge	37,4%	39,9%
ROA (Nettogewinn/ Gesamtvermögen)	3,20%	3,27%
ROE (Nettogewinn/Eigenkapital)	10,1%	10,3%
Ausschüttungsquote	57,56 %	57,62 %

* Schätzungen

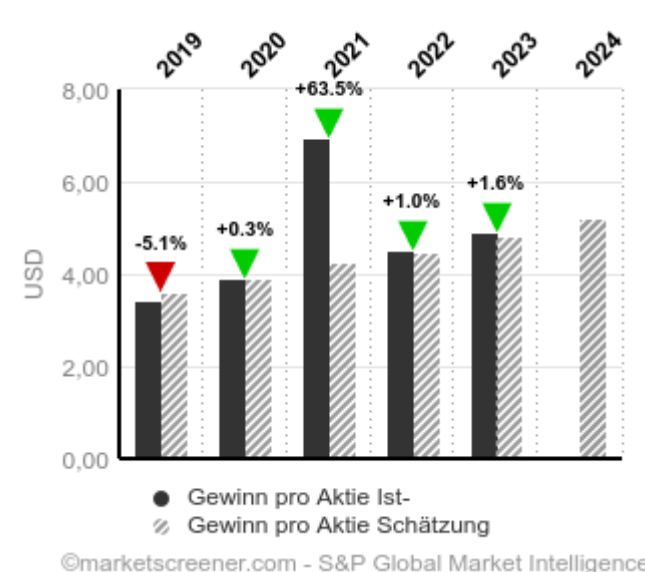
Historische Entwicklung KGV



Bilanzanalyse



Jahresgewinne - Abweichungsrate



Haftungsausschluss: SURPERFORMANCE SAS und finanzfunk übernehmen keine Haftung für die Nutzung der von ihnen verbreiteten Informationen und die Folgen, die sich daraus ergeben können. Dies gilt insbesondere für Entscheidungen, die aufgrund der auf der Website bereitgestellten Informationen getroffen werden - auch im Falle von Fehlern oder Auslassungen. Die von der Redaktion von SURPERFORMANCE SAS verfassten oder von ihr zur Verfügung gestellten Informationen, Grafiken, Zahlen, Meinungen und Kommentare sind für Anleger bestimmt, die über die notwendigen Kenntnisse und Erfahrungen verfügen, um die angebotenen Informationen zu verstehen und zu bewerten. Diese Dienste dienen lediglich zu Informationszwecken. SURPERFORMANCE SAS und finanzfunk übernehmen keine Garantie für die Richtigkeit oder Zuverlässigkeit dieser Informationen.

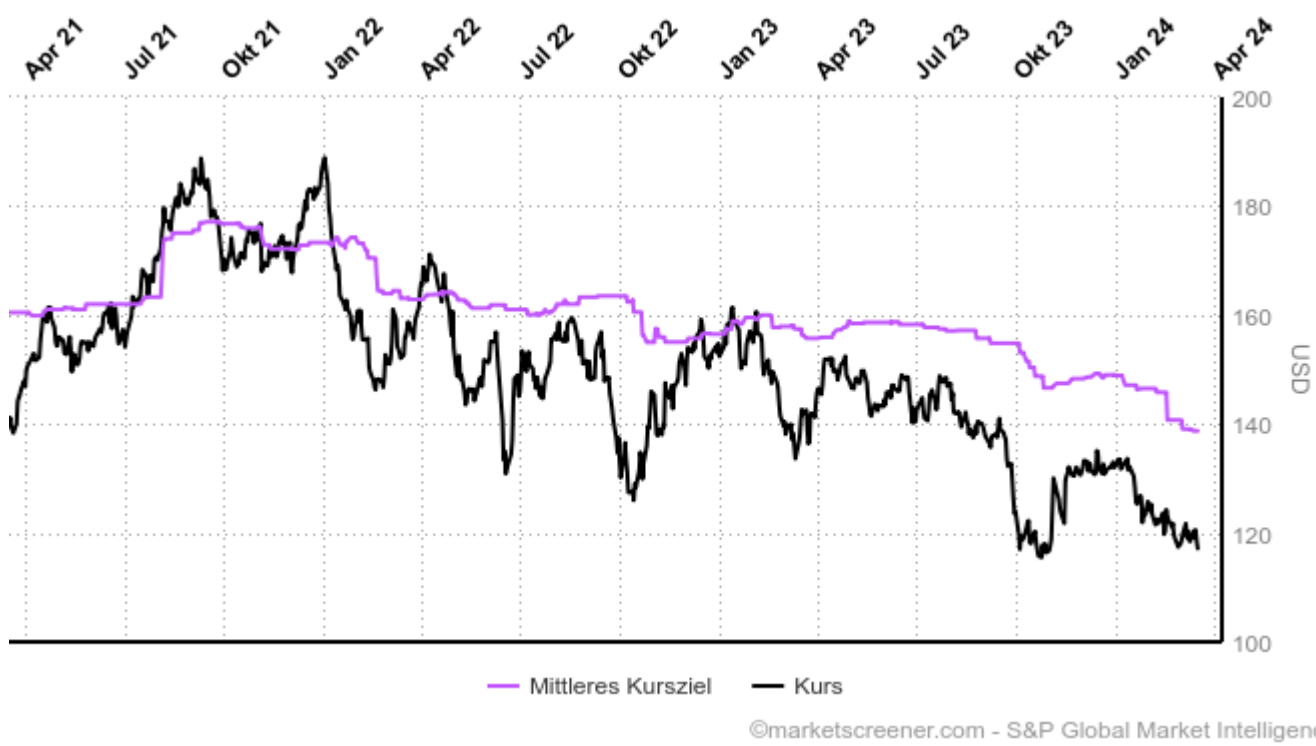
Liebe Grüße
Konstantin von finanzfunk
www.finanzfunk.net

American Water Works Company, Inc.

NYSE / AWK / US0304201033

Analystenschätzungen

Verlauf des durchschnittlichen Kursziels

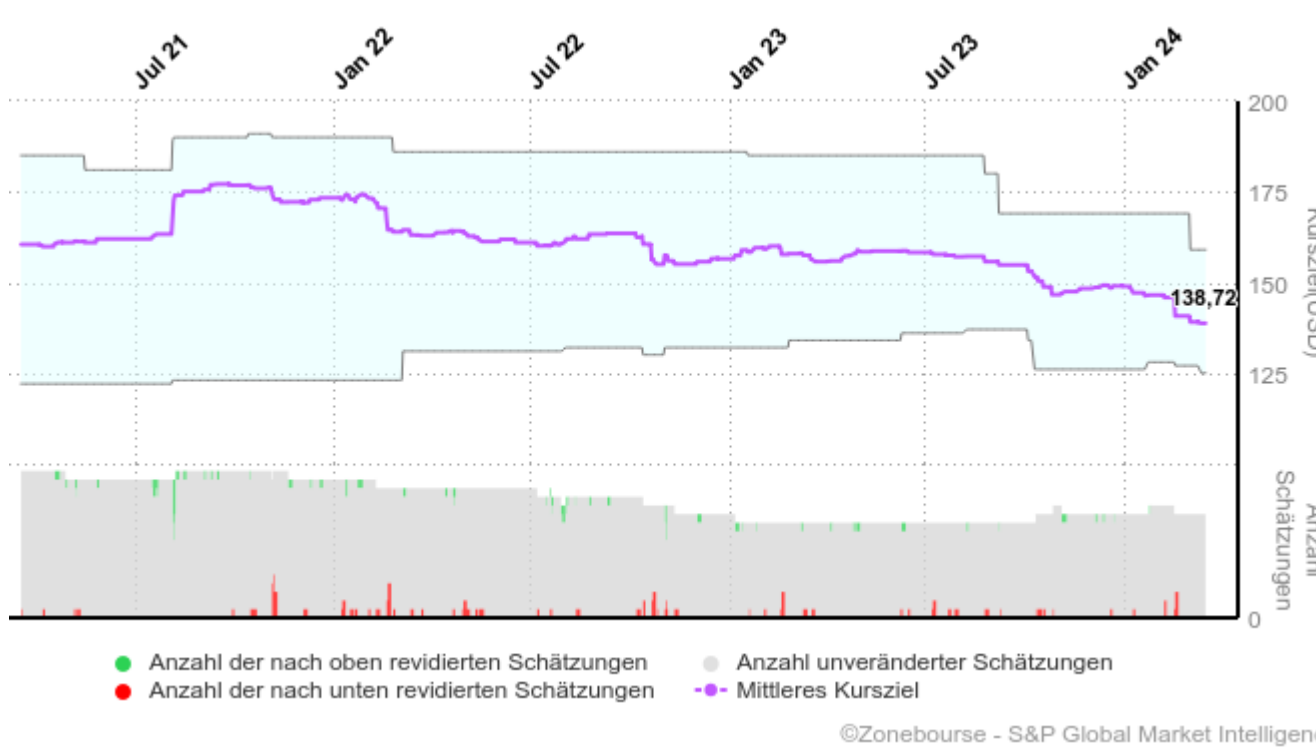


Analystenschätzungen

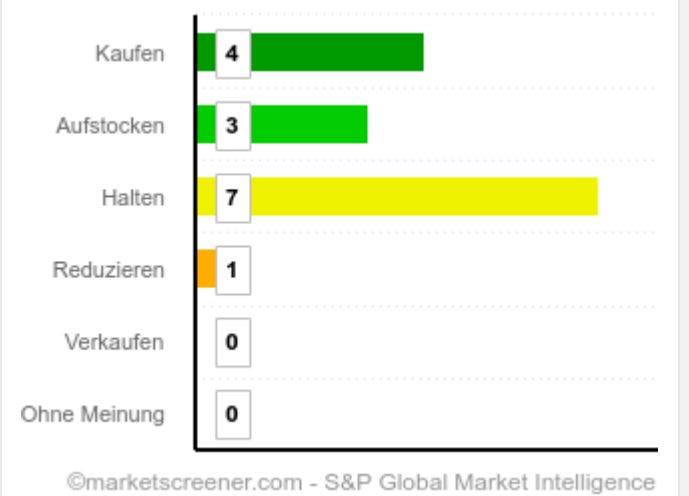
Verkaufen █ █ █ Kaufen

Durchschnittl. Empfehlung	AUFSTOCKEN
Anzahl Analysten	15
Letzter Schlusskurs	117,1 USD
Mittleres Kursziel	138,7 USD
Abstand / Durchschnittliches Kursziel	+18,42 %
Kursziel oberes Ende der Preisspanne	159 USD
Abstand / Höchstes Kursziel	+35,74 %
Kursziel unteres Ende der Preisspanne	125 USD
Abstand / Niedrigstes Ziel	+6,71 %

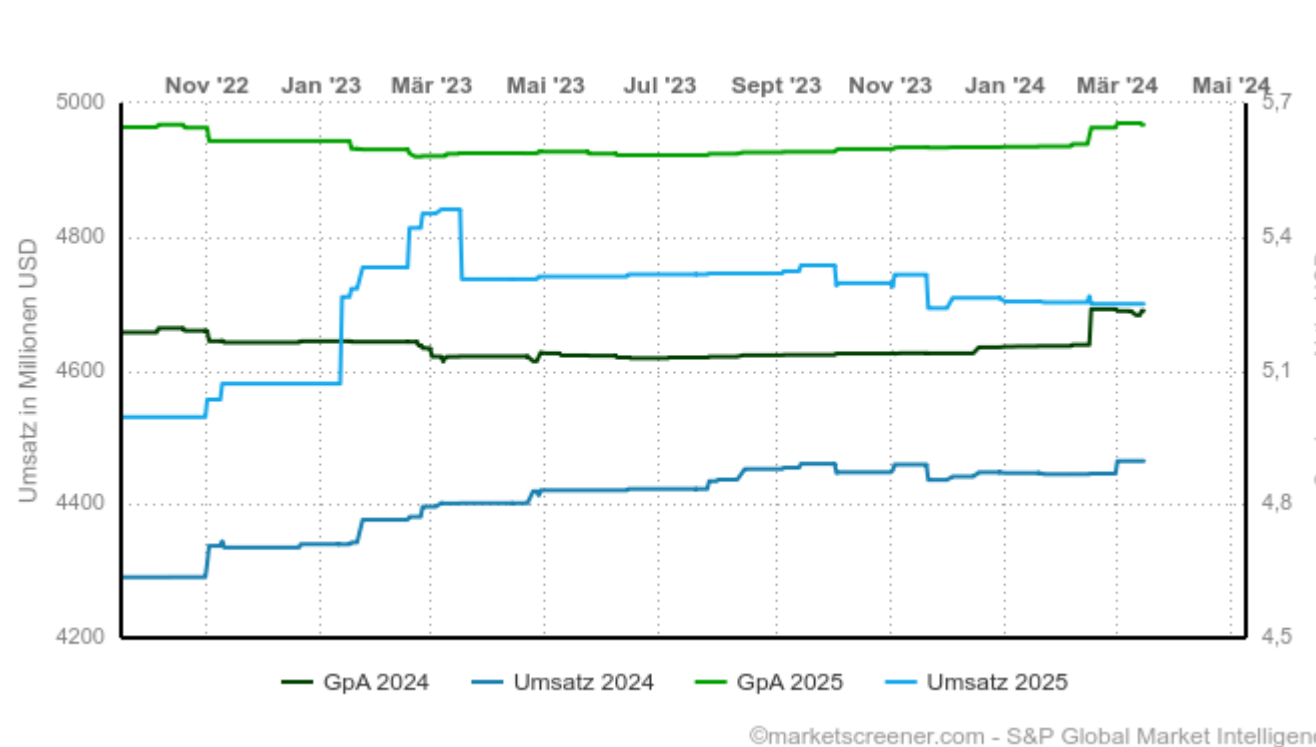
Revisionen des Kursziels in den letzten 18 Monaten



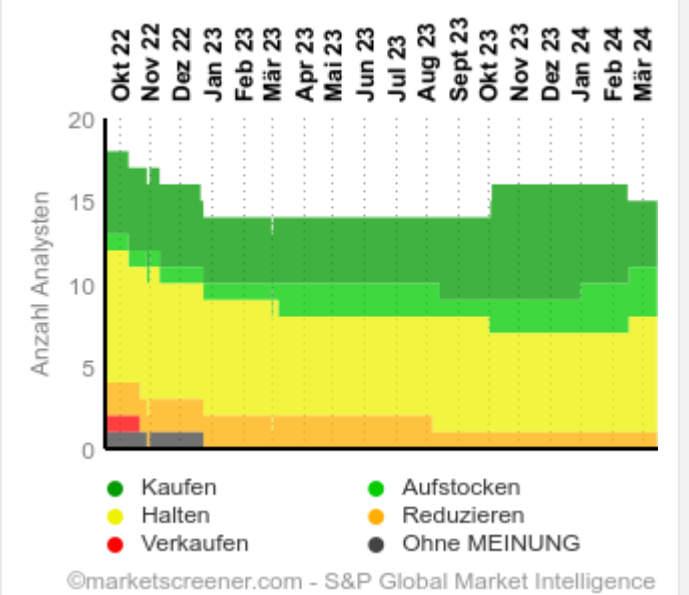
Details zu den Analystenerwartungen



Umsatzentwicklungen & Verlauf des Gewinns je Aktie



Verlauf des Kursziels (Vergangene 18 Monate)



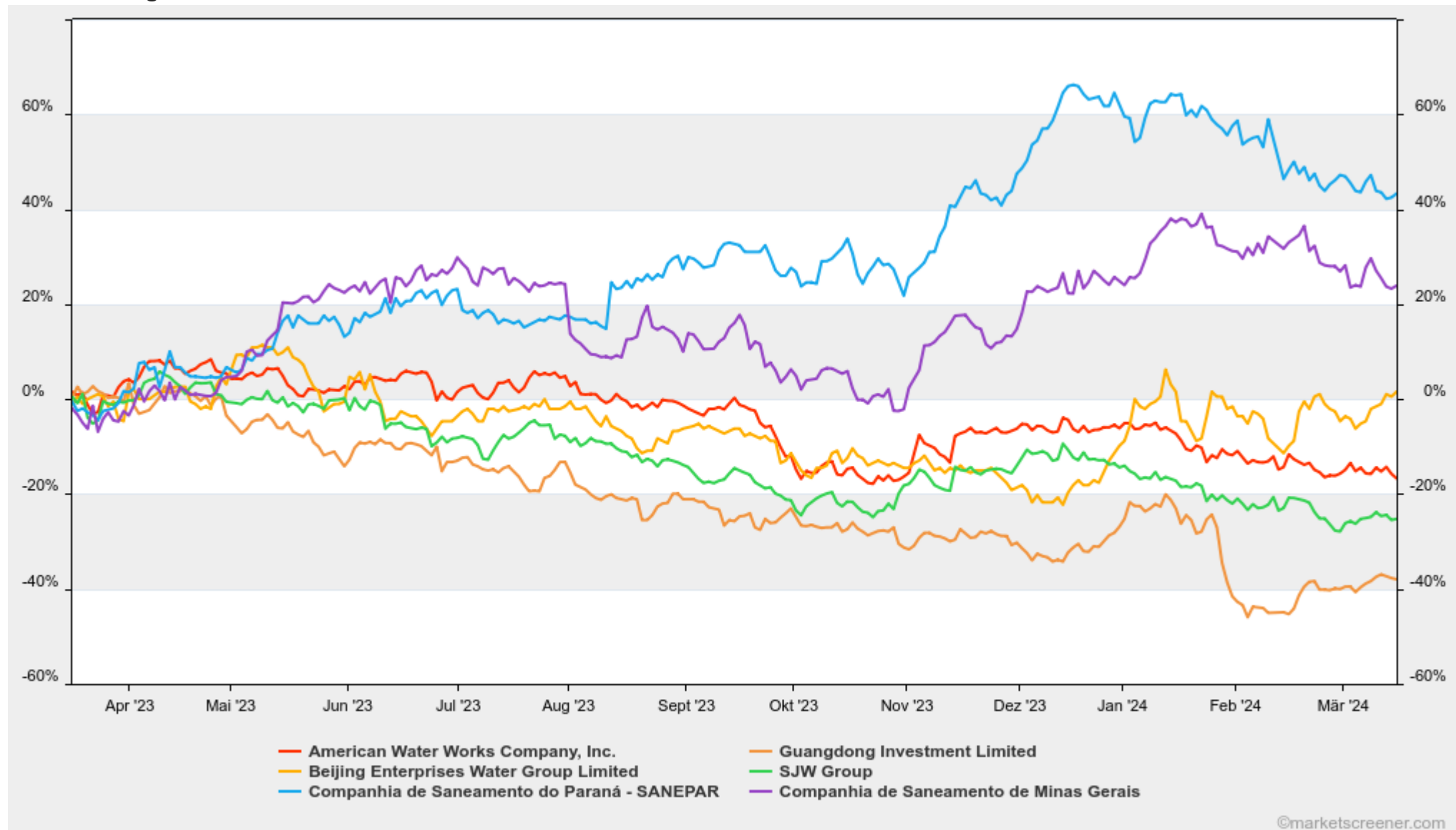
Haftungsausschluss: SURPERFORMANCE SAS und finanzfunk übernehmen keine Haftung für die Nutzung der von ihnen verbreiteten Informationen und die Folgen, die sich daraus ergeben können. Dies gilt insbesondere für Entscheidungen, die aufgrund der auf der Website bereitgestellten Informationen getroffen werden - auch im Falle von Fehlern oder Auslassungen. Die von der Redaktion von SURPERFORMANCE SAS verfassten oder von ihr zur Verfügung gestellten Informationen, Grafiken, Zahlen, Meinungen und Kommentare sind für Anleger bestimmt, die über die notwendigen Kenntnisse und Erfahrungen verfügen, um die angebotenen Informationen zu verstehen und zu bewerten. Diese Dienste dienen lediglich zu Informationszwecken. SURPERFORMANCE SAS und finanzfunk übernehmen keine Garantie für die Richtigkeit oder Zuverlässigkeit dieser Informationen.

American Water Works Company, Inc.

NYSE / AWK / US0304201033

Branche und Wettbewerber

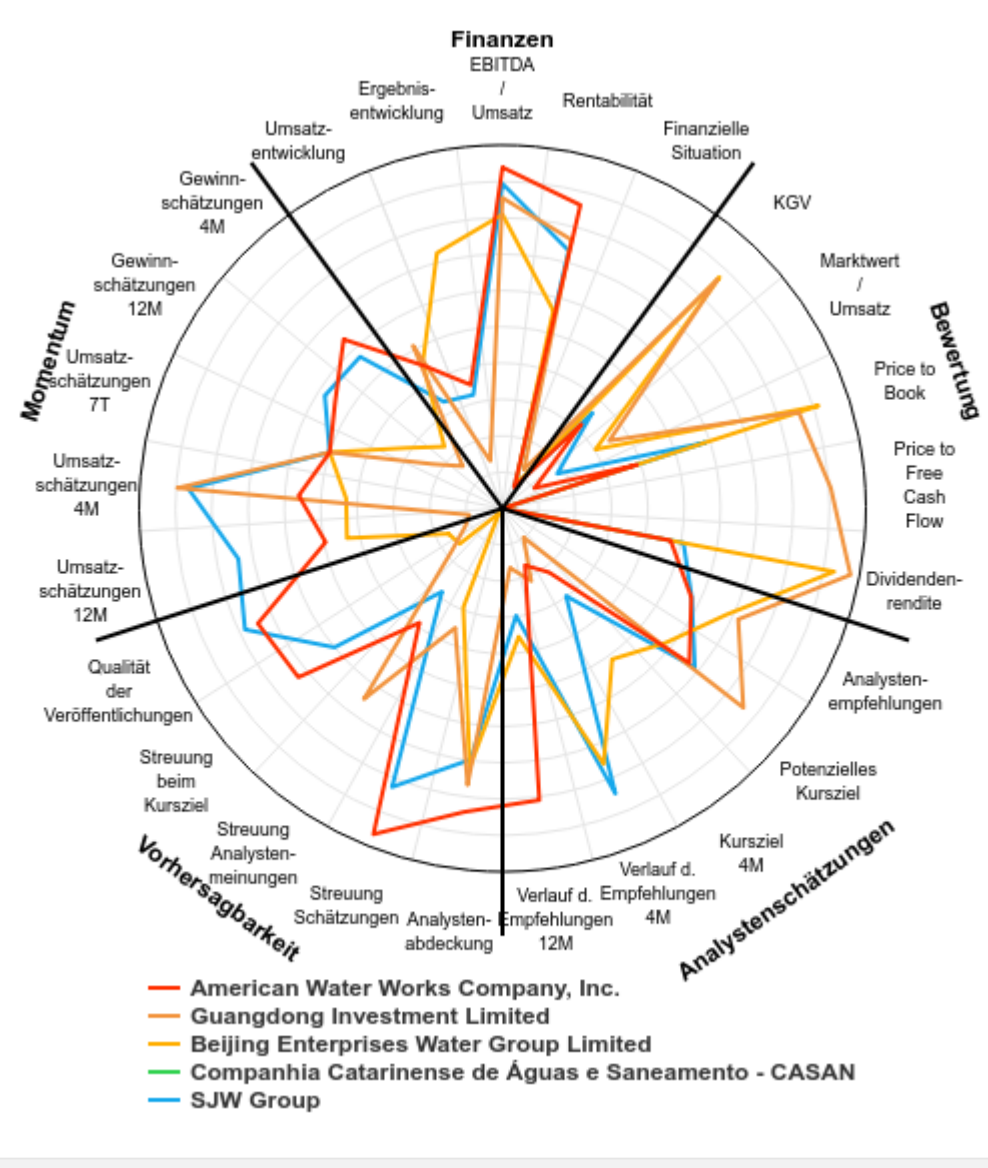
Sektorenvergleich



Sektor: Wasser

	% 1. Jan.	Kap.	Investm. Rating	ESG Refinitiv
AMERICAN WATER WORKS	-11,25 %	22,81 Mrd.	★★★★★	A
GUANGDONG INVESTMENT	-15,14 %	4,03 Mrd.	★★★☆☆	B-
BEIJING ENTERPRISES WA	+12,64 %	2,52 Mrd.	★★★☆☆	B-
COMPANHIA CATARINENSE	-.-%	1,99 Mrd.	-	-
SJW GROUP	-12,64 %	1,83 Mrd.	★★★★★	C+
COMPANHIA DE SANEAMEN	-12,90 %	1,54 Mrd.	★★★★★	C
COMPANHIA DE SANEAMEN	-1,46 %	1,53 Mrd.	★★★★★	D
GUANGDONG SHUNKONG I	-11,68 %	1,15 Mrd.	-	-
MANILA WATER COMPANY,	+12,37 %	1,11 Mrd.	★★★★★	A-
CHINA WATER AFFAIRS GRI	+17,25 %	1,05 Mrd.	★★★★★	C+
TTW	+0,55 %	1,02 Mrd.	★★★★★	C
MIDDLESEX WATER COMPA	-19,89 %	937 Mio.	-	C+
ATHENS WATER SUPPLY AN	-11,66 %	624 Mio.	-	B+
QIAN JIANG WATER RESOU	-5,00 %	587 Mio.	-	-
THE YORK WATER COMPAN	-7,66 %	511 Mio.	-	C
CONSOLIDATED WATER CC	-21,54 %	440 Mio.	★★★★★	C+
WHA UTILITIES AND POWER	+4,06 %	437 Mio.	★★★★★	B

Ratings



Haftungsausschluss: SURPERFORMANCE SAS und finanzfunk übernehmen keine Haftung für die Nutzung der von ihnen verbreiteten Informationen und die Folgen, die sich daraus ergeben können. Dies gilt insbesondere für Entscheidungen, die aufgrund der auf der Website bereitgestellten Informationen getroffen werden - auch im Falle von Fehlern oder Auslassungen. Die von der Redaktion von SURPERFORMANCE SAS verfassten oder von ihr zur Verfügung gestellten Informationen, Grafiken, Zahlen, Meinungen und Kommentare sind für Anleger bestimmt, die über die notwendigen Kenntnisse und Erfahrungen verfügen, um die angebotenen Informationen zu verstehen und zu bewerten. Diese Dienste dienen lediglich zu Informationszwecken. SURPERFORMANCE SAS und finanzfunk übernehmen keine Garantie für die Richtigkeit oder Zuverlässigkeit dieser Informationen.

Liebe Grüße
Konstantin von finanzfunk
www.finanzfunk.net

American Water Works Company, Inc.

NYSE / AWK / US0304201033

Technische Analysen

Chart



Chartanalyse-Trends

	Kurzfristig	Mittelfristig	Langfristig
Trend	Fallend	Neutral	Fallend
Widerstand	120,54	135,08	133,65
Abstand / Widerst.	-2,82 %	-13,28 %	-12,35 %
Abstand / Unterstüztg.	+1,42 %	+1,42 %	+1,16 %
Unterstützung	115,50	115,50	115,80

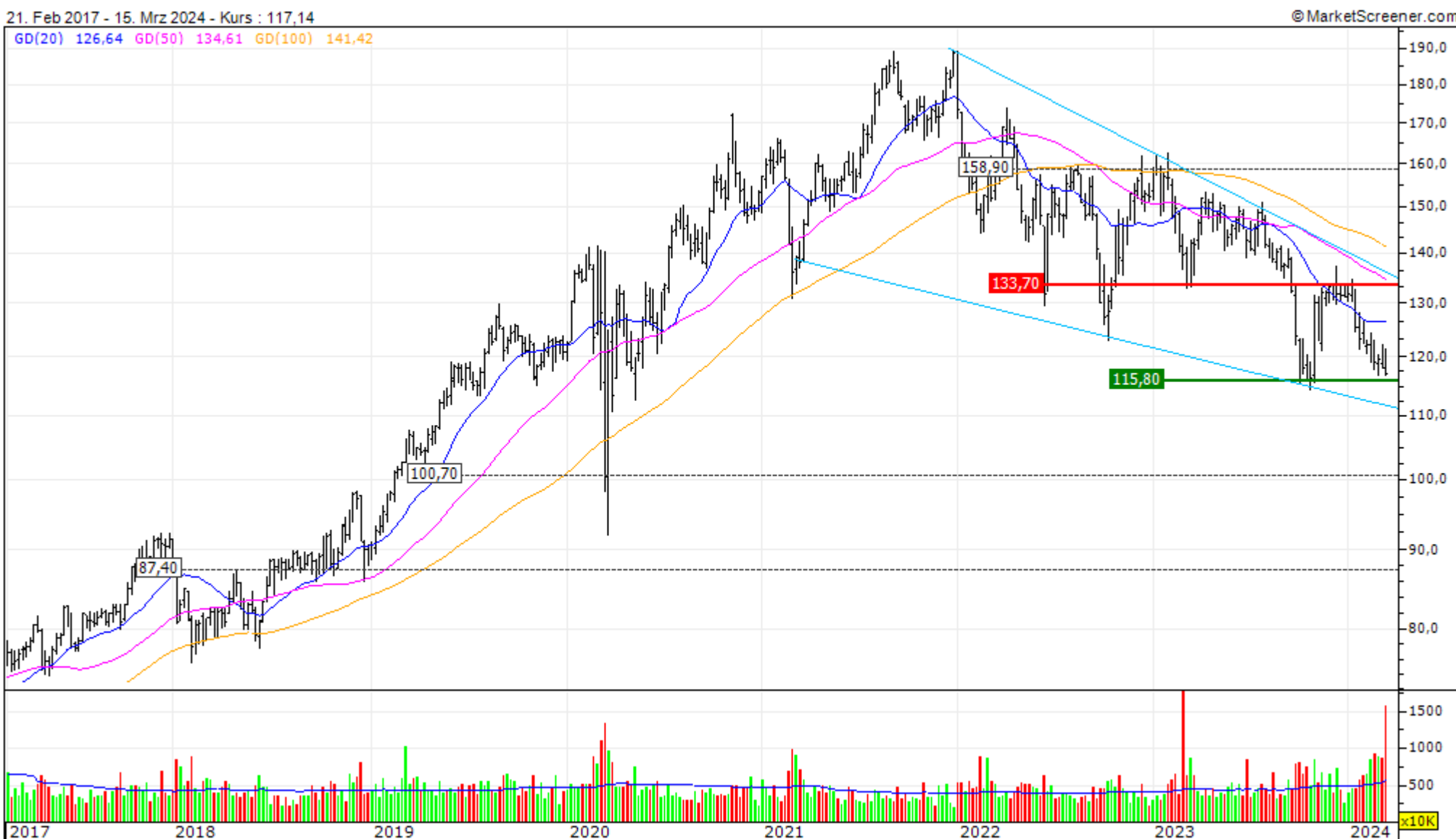
Basisdaten

Anzahl der Aktien	194 755 320
Marktwert (USD)	22 813 638 184
Streubesitz	96.87 %

Performance

1 Tag	-1,13 %	■
1 Woche	-1,10 %	■
Aktueller Monat	-1,18 %	■
1 Monat	-5,73 %	■
3 Monate	-11,09 %	■
6 Monate	-15,67 %	■
Laufendes Jahr	-11,25 %	■

Wochenchart



Haftungsausschluss: SURPERFORMANCE SAS und finanzfunk übernehmen keine Haftung für die Nutzung der von ihnen verbreiteten Informationen und die Folgen, die sich daraus ergeben können. Dies gilt insbesondere für Entscheidungen, die aufgrund der auf der Website bereitgestellten Informationen getroffen werden - auch im Falle von Fehlern oder Auslassungen. Die von der Redaktion von SURPERFORMANCE SAS verfassten oder von ihr zur Verfügung gestellten Informationen, Grafiken, Zahlen, Meinungen und Kommentare sind für Anleger bestimmt, die über die notwendigen Kenntnisse und Erfahrungen verfügen, um die angebotenen Informationen zu verstehen und zu bewerten. Diese Dienste dienen lediglich zu Informationszwecken. SURPERFORMANCE SAS und finanzfunk übernehmen keine Garantie für die Richtigkeit oder Zuverlässigkeit dieser Informationen.

Liebe Grüße
Konstantin von finanzfunk
www.finanzfunk.net

American Water Works Company, Inc.

NYSE / AWK / US0304201033

Übersicht

Übersicht

- Generell und bei einem kurzfristigen Anlagehorizont stellt sich die fundamentale Situation des Unternehmens attraktiv dar.
- Der Refinitiv ESG-Score des Unternehmens schneidet besonders gut ab. Dieser Score ist ein Nachhaltigkeits-Ranking, das Unternehmen innerhalb einer Branche vergleicht.

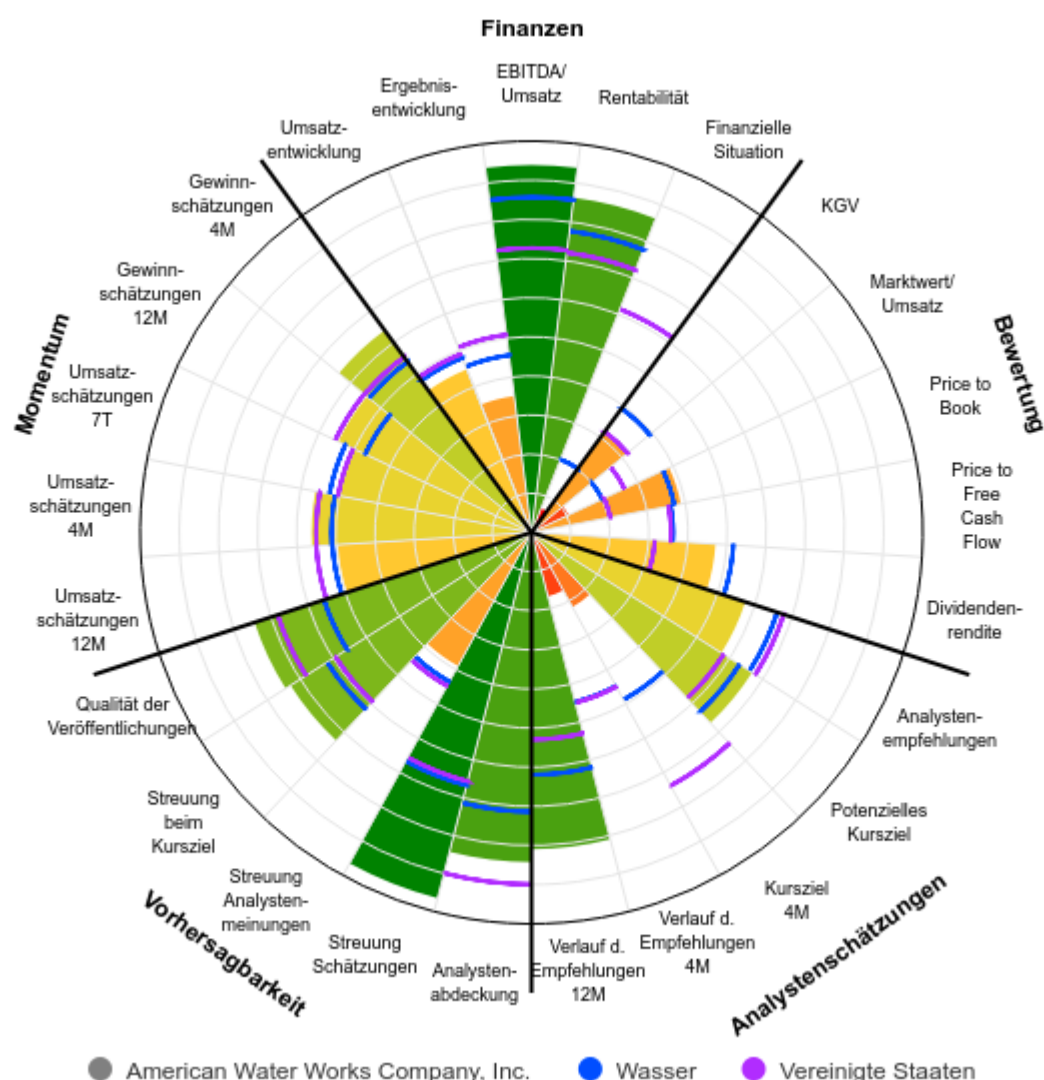
Stärken

- Vor Zinsen, Steuern und Abschreibungen sind die Margen des Unternehmens besonders hoch.
- Die vom Unternehmen erzielten Gewinnmargen zählen zu den höchsten aller börsennotierten Unternehmen. Das Geschäft des Unternehmens läuft äußerst profitabel.
- Die Analysten haben ihre Meinung über das Unternehmen in den letzten zwölf Monaten deutlich revidiert.
- Die Vorhersagbarkeit zur Geschäftsaktivität des Unternehmens erscheint relativ gut vor dem Hintergrund der eng zusammenliegenden Analystenschätzungen.
- Die Streuung der Kursziele ist relativ gering, was auf einen Analystenkonsens in der Bewertung des Unternehmens und seiner Aussichten hindeutet.
- In der Vergangenheit hat der Konzern oft Bilanzergebnisse veröffentlicht, die über den Erwartungen der Analysten lagen.

Schwächen

- Mit einem hohen Maß an Nettoverbindlichkeiten und einem relativ niedrigen EBITDA weist das Unternehmen eine schwache Finanzsituation auf.
- Auf der Grundlage der aktuellen Aktienkurse hat das Unternehmen ein besonders hohes Bewertungsniveau in Bezug auf den Unternehmenswert.
- In den letzten 4 Monaten wurde das durchschnittliche Kursziel der Analysten, die der Aktie folgen, deutlich nach unten korrigiert.
- Die durchschnittliche Konsensmeinung der Analysten, die der Aktie folgen, hat sich in den letzten vier Monaten verschlechtert.

Rating Chart - Surperformance



Investment Rating



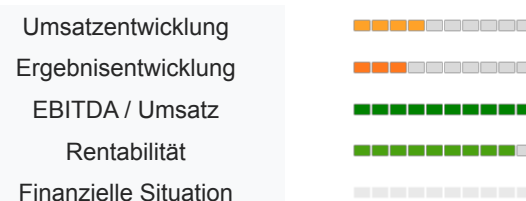
Trading Rating



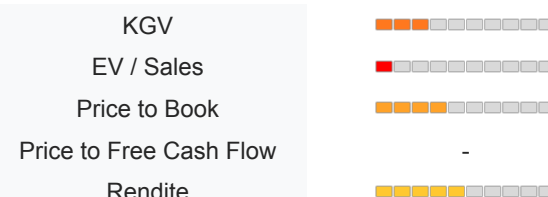
ESG Refinitiv



Finanzen



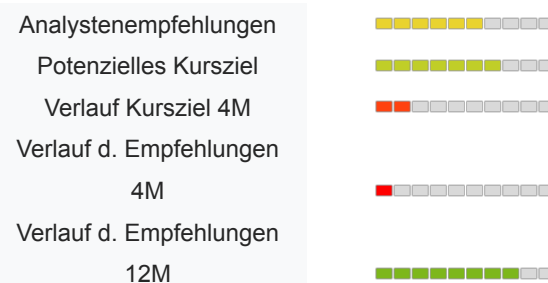
Bewertung



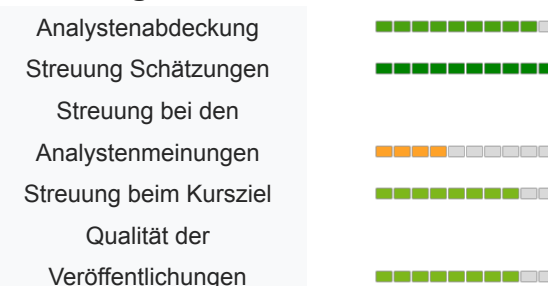
Momentum



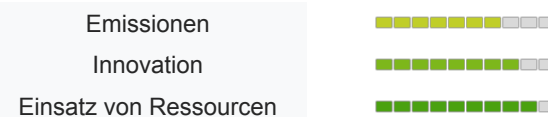
Analystenschätzungen



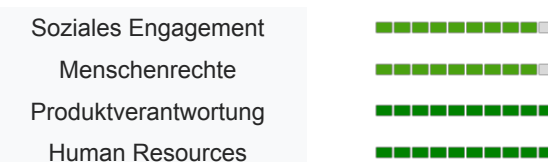
Vorhersagbarkeit



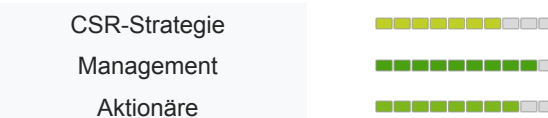
Umwelt




Soziales



Unternehmensführung



Kontroversen



Haftungsausschluss: SURPERFORMANCE SAS und finanzfunk übernehmen keine Haftung für die Nutzung der von ihnen verbreiteten Informationen und die Folgen, die sich daraus ergeben können. Dies gilt insbesondere für Entscheidungen, die aufgrund der auf der Website bereitgestellten Informationen getroffen werden - auch im Falle von Fehlern oder Auslassungen. Die von der Redaktion von SURPERFORMANCE SAS verfassten oder von ihr zur Verfügung gestellten Informationen, Grafiken, Zahlen, Meinungen und Kommentare sind für Anleger bestimmt, die über die notwendigen Kenntnisse und Erfahrungen verfügen, um die angebotenen Informationen zu verstehen und zu bewerten. Diese Dienste dienen lediglich zu Informationszwecken. SURPERFORMANCE SAS und finanzfunk übernehmen keine Garantie für die Richtigkeit oder Zuverlässigkeit dieser Informationen.

Liebe Grüße
Konstantin von finanzfunk
www.finanzfunk.net