

British American Tobacco p.l.c.

LON / BATS / GB0002875804

Unternehmensprofil

Kurzporträt



Naher Osten (16,2%).

British American Tobacco p.l.c. ist einer der größten Tabakproduzenten der Welt. Die Gruppe stellt auch Zigarren, Roll- und Pfeifentabak her.

Im Jahr 2022 verkaufte die Gruppe 605 Milliarden Zigaretten (sie besitzt ein Portfolio von über 200 Marken, darunter Lucky Strike, Dunhill, Kent, Pall Mall, Kool und Rothmans). Der Nettoumsatz verteilt sich geographisch wie folgt: Europa und Nordafrika (22,9%), die Vereinigten Staaten (45,7%), Amerika und Subsahara-Afrika (15,2%), Asien/Pazifik und

Finanzkennziffern

Umsatz 2024 *	27,12 Mrd.	Umsatz 2025 *	28,02 Mrd.	Marktwert	52,2 Mrd.
Nettoergebnis 2024 *	7,24 Mrd.	Nettoergebnis 2025 *	7,68 Mrd.	EV / Sales 2024 *	3,14 x
Nettoschuld 2024 *	32,86 Mrd.	Nettoschuld 2025 *	31,09 Mrd.	EV / Sales 2025 *	2,97 x
KGV 2024 *	7,14 x	KGV 2025 *	6,7 x	Beschäftigte	46.725
Rendite 2024 *	10,2 %	Rendite 2025 *	10,6 %	Streubesitz	81,52 %

* Schätzungen

Umsatz nach Geschäftsbereich

GBP in Millionen	2022	Gewichtung	2023	Gewichtung	Delta
Combustibles	23 030	83,3 %	22 108	81,0 %	-4,00 %
Vapour	1 436	5,2 %	1 812	6,6 %	+26,18 %
Traditional Oral	1 209	4,4 %	1 163	4,3 %	-3,80 %
Heated Products	1 060	3,8 %	996	3,7 %	-6,04 %
Other	522	1,9 %	665	2,4 %	+27,39 %
Modern Oral	398	1,4 %	539	2,0 %	+35,43 %

Umsatz je Region

GBP in Millionen	2022	Gewichtung	2023	Gewichtung	Delta
United States	12 639	45,7 %	11 994	44,0 %	-5,10 %
Americas and Europe	-	-	9 536	35,0 %	-
Asia-Pacific, Middle East and Africa	-	-	5 498	20,2 %	-
United Kingdom	228	0,8 %	255	0,9 %	+11,84 %

Anteilsklasse

	Vote	Menge	Streubesitz	Konzerneigene Aktien	Total Float
Aktie A	1	2 456 955 416	2 003 022 759 (81,52 %)	220 533 855 (8,976 %)	81,52 %

Anstehende Termine

21.03.2024	Ex-Dividende Tag für Quartalsdividende
24.04.2024 12:30	Jahreshauptversammlung

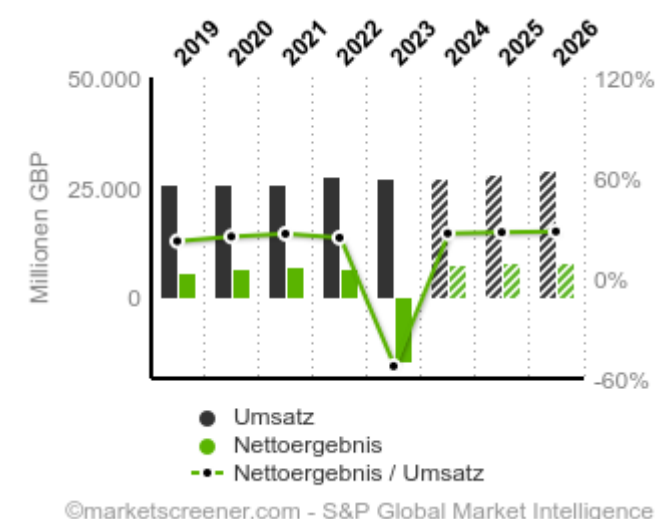
Zurückliegende Termine

08.02.2024 10:30	Q4 2023 Präsentation des Ergebnisses
08.02.2024 06:05	Q4 2023 Ergebnisveröffentlichung

Sektor

- └─ Nicht-zyklische Konsumgüter und DL
- └─ Lebensmittel / Getränke
- └─ Lebensmittel - Tabak
- └─ Tabak
- └─ Tabak - Andere

Ergebnisentwicklung



Manager

Manager	Titel
Tadeu Marroco	Chief Executive Officer
Syed Iqbal	Director of Finance/CFO
Sharon Goodall	Chief Tech/Sci/R&D Officer
James Murphy	Chief Tech/Sci/R&D Officer
Johan Vandermeulen	Chief Operating Officer

Aufsichtsräte

Aufsichtsräte	Titel
Murray Kessler	Director/Board Member
Holly Koeppel	Director/Board Member
Luc Jobin	Chairman
E. Dimitri Panayotopoulos	Director/Board Member
Karen Guerra	Director/Board Member

Aktionäre

Name	Aktien	%
	234 328 476	10.478%
	226 073 407	10.109%
	118 910 985	5.317%
	98 987 439	4.426%
	79 354 420	3.548%

Unternehmenskontakt

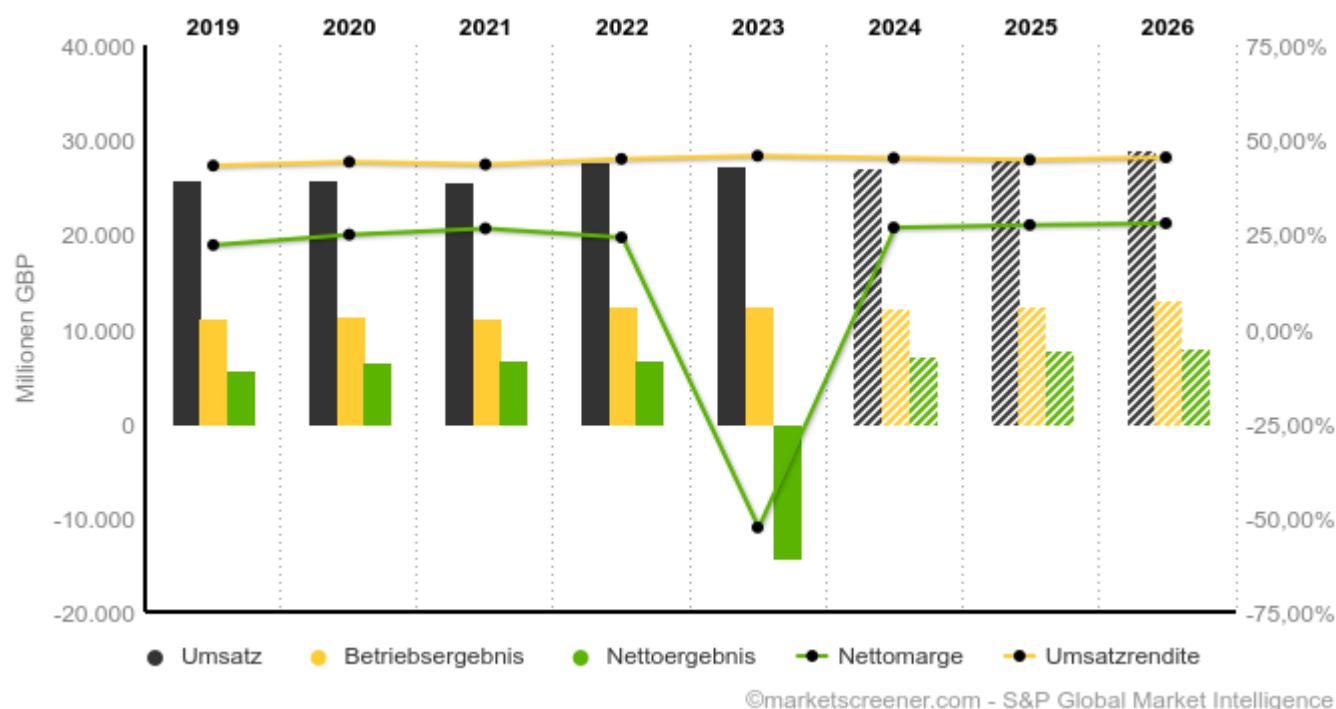
Globe House 4 Temple Place
 WC2R 2PG, London
 +44 20 7845 1000
<http://www.bat.com>

British American Tobacco p.l.c.

LON / BATS / GB0002875804

Finanzbericht und Outlook

Ergebnisentwicklung



Ende d. Geschäftsjahres:
Dezember

	2021	2022	2023	2024	2025	2026
Umsatz ¹	25 684	27 655	27 283	27 119	28 020	28 871
EBITDA ¹	11 874	13 208	13 223	13 037	13 417	13 728
Betriebsergebnis (EBIT) ¹	11 150	12 408	12 465	12 229	12 511	13 073
Umsatzrendite	43,4%	44,9%	45,7%	45,1%	44,6%	45,3%
Gewinn vor Steuern (EBT) ¹	9 163	9 324	-17 061	9 982	10 769	11 272
Nettoergebnis ¹	6 801	6 666	-14 367	7 242	7 677	8 040
Nettomarge	26,5%	24,1%	-52,7%	26,7%	27,4%	27,8%
Gewinn pro Aktie ²	2,96	2,92	-6,47	3,28	3,49	3,72
Free Cash Flow ¹	9 190	9 871	10 254	8 316	8 531	8 555
FCF-Marge N	35,8%	35,7%	37,6%	30,7%	30,4%	29,6%
FCF Conversion (EBITDA)	77,4%	74,7%	77,5%	63,8%	63,6%	62,3%
FCF Conversion (Nettoergebnis)	135%	148%	-	115%	111%	106%
Dividende pro Aktie ²	2,16	2,31	2,36	2,38	2,48	2,60
Datum der Veröffentlichung	11/02/22	09/02/23	08/02/24	-	-	-

¹GBP in Millionen ²GBP

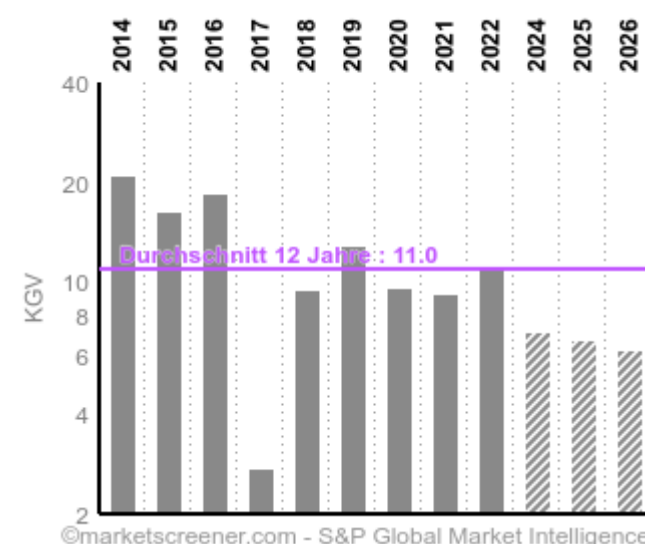
Schätzungen

Finanzkennzahlen

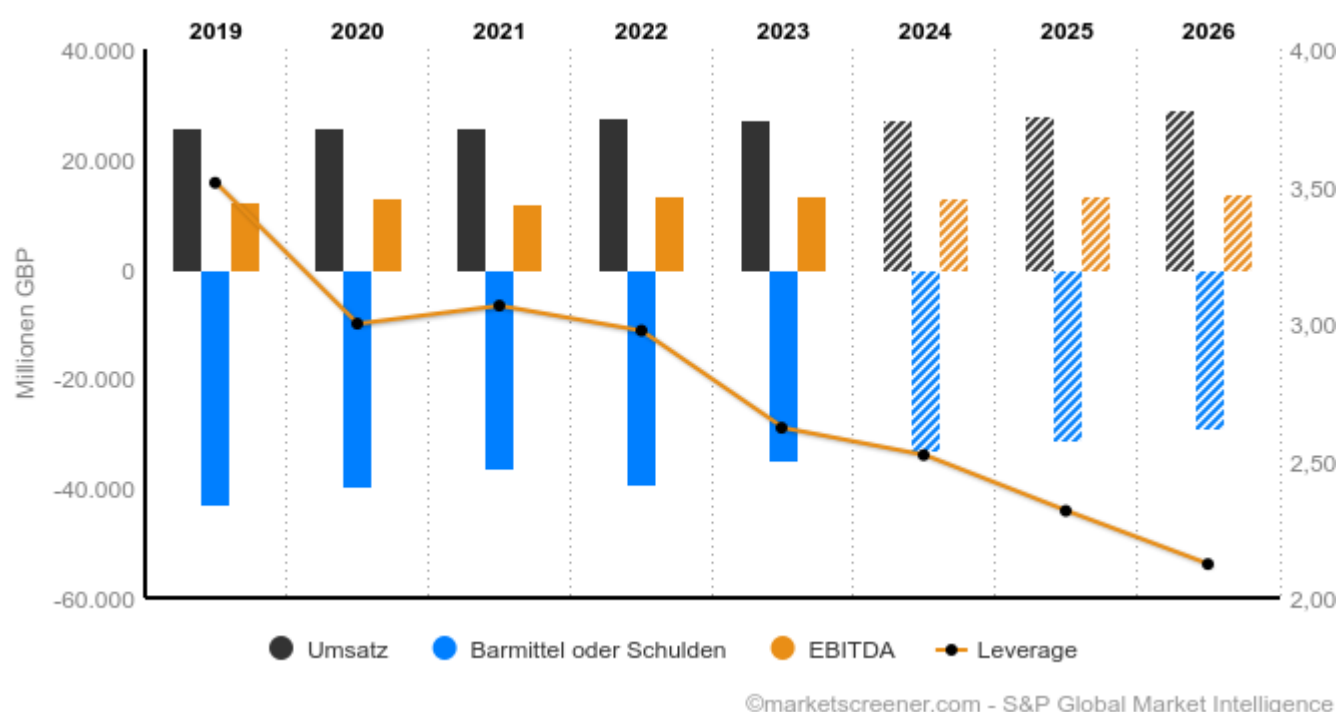
Wert	2024*	2025*
Marktwert (GBP)	52,2 Mrd.	-
Unternehmenswert (GBP)	85,06 Mrd.	83,29 Mrd.
Bewertung	2024*	2025*
KGV	7,14x	6,70x
Marktkapitalisierung / Umsatz	1,92x	1,86x
Unternehmenswert / Umsatz	3,14x	2,97x
Unternehmenswert / EBITDA	6,52x	6,21x
Rendite	10,2%	10,6%
Price to Book	0,98x	0,97x
Rentabilität	2024*	2025*
Umsatzrendite	45,1%	44,6%
Nettomarge	45,1%	44,6%
ROA (Nettogewinn/ Gesamtvermögen)	6,25%	6,49%
ROE (Nettogewinn/ Eigenkapital)	15,1%	14,8%
Ausschüttungsquote	72,72 %	70,88 %

* Schätzungen

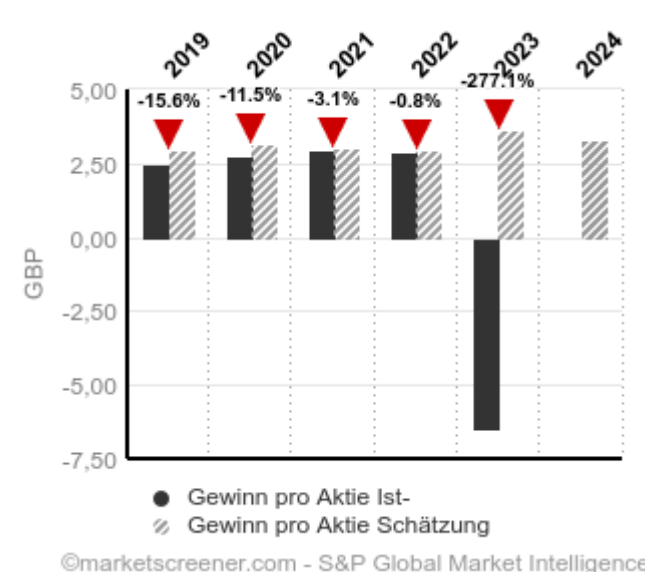
Historische Entwicklung KGV



Bilanzanalyse



Jahresgewinne - Abweichungsrate



Haftungsausschluss: SURPERFORMANCE SAS und finanzfunk übernehmen keine Haftung für die Nutzung der von ihnen verbreiteten Informationen und die Folgen, die sich daraus ergeben können. Dies gilt insbesondere für Entscheidungen, die aufgrund der auf der Website bereitgestellten Informationen getroffen werden - auch im Falle von Fehlern oder Auslassungen. Die von der Redaktion von SURPERFORMANCE SAS verfassten oder von ihr zur Verfügung gestellten Informationen, Grafiken, Zahlen, Meinungen und Kommentare sind für Anleger bestimmt, die über die notwendigen Kenntnisse und Erfahrungen verfügen, um die angebotenen Informationen zu verstehen und zu bewerten. Diese Dienste dienen lediglich zu Informationszwecken. SURPERFORMANCE SAS und finanzfunk übernehmen keine Garantie für die Richtigkeit oder Zuverlässigkeit dieser Informationen.

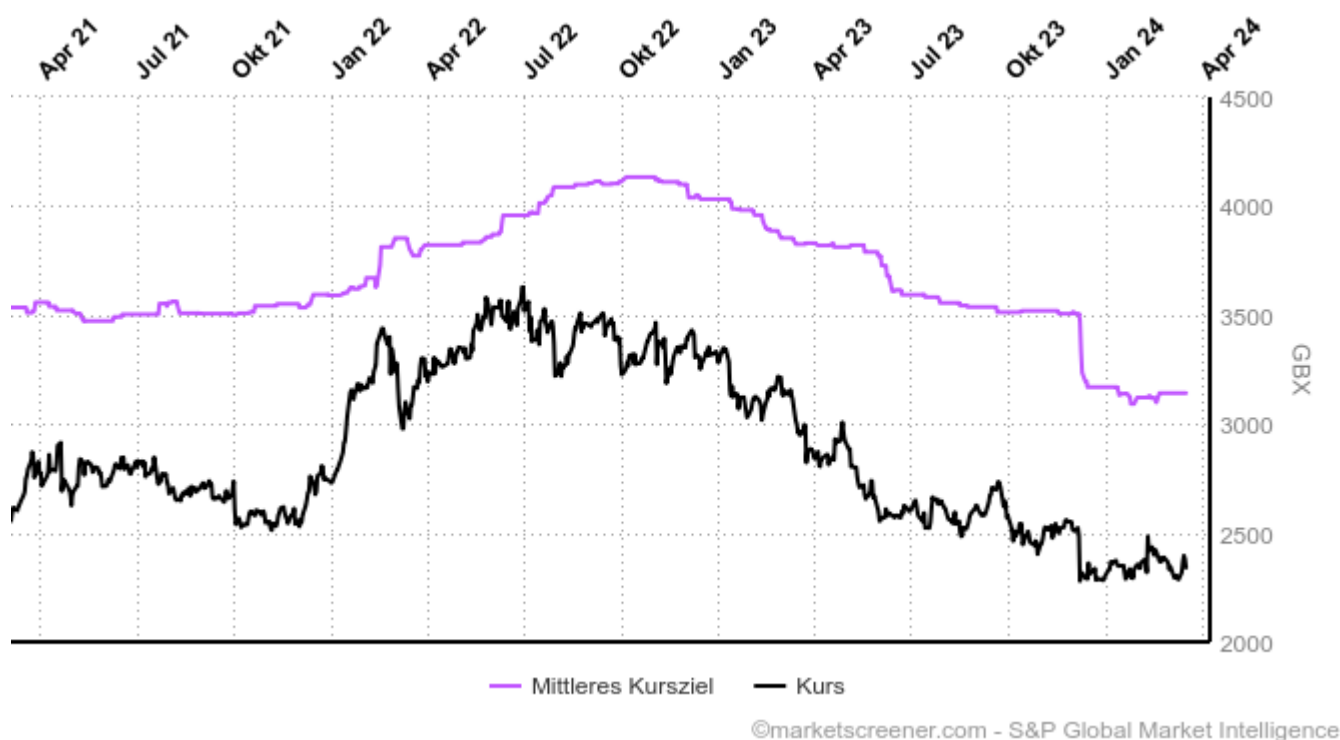
Liebe Grüße
Konstantin von finanzfunk
www.finanzfunk.net

British American Tobacco p.l.c.

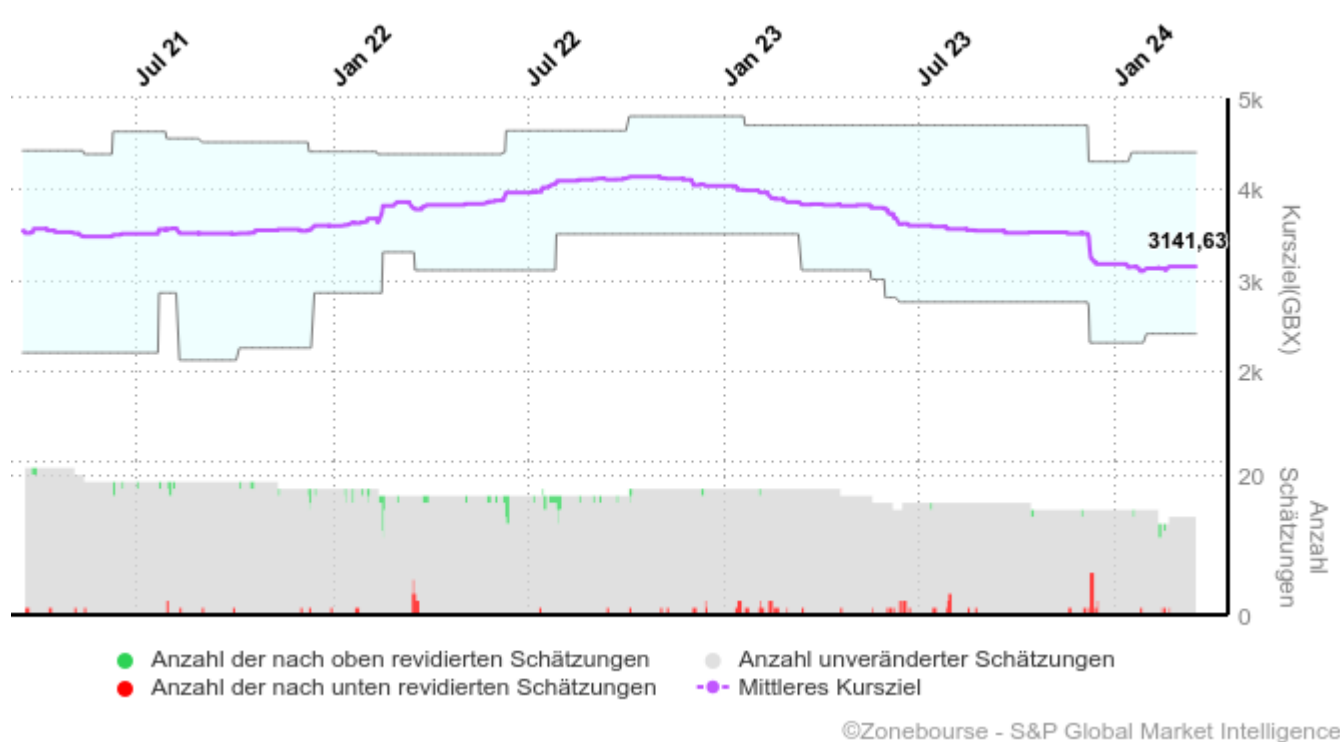
LON / BATS / GB0002875804

Analystenschätzungen

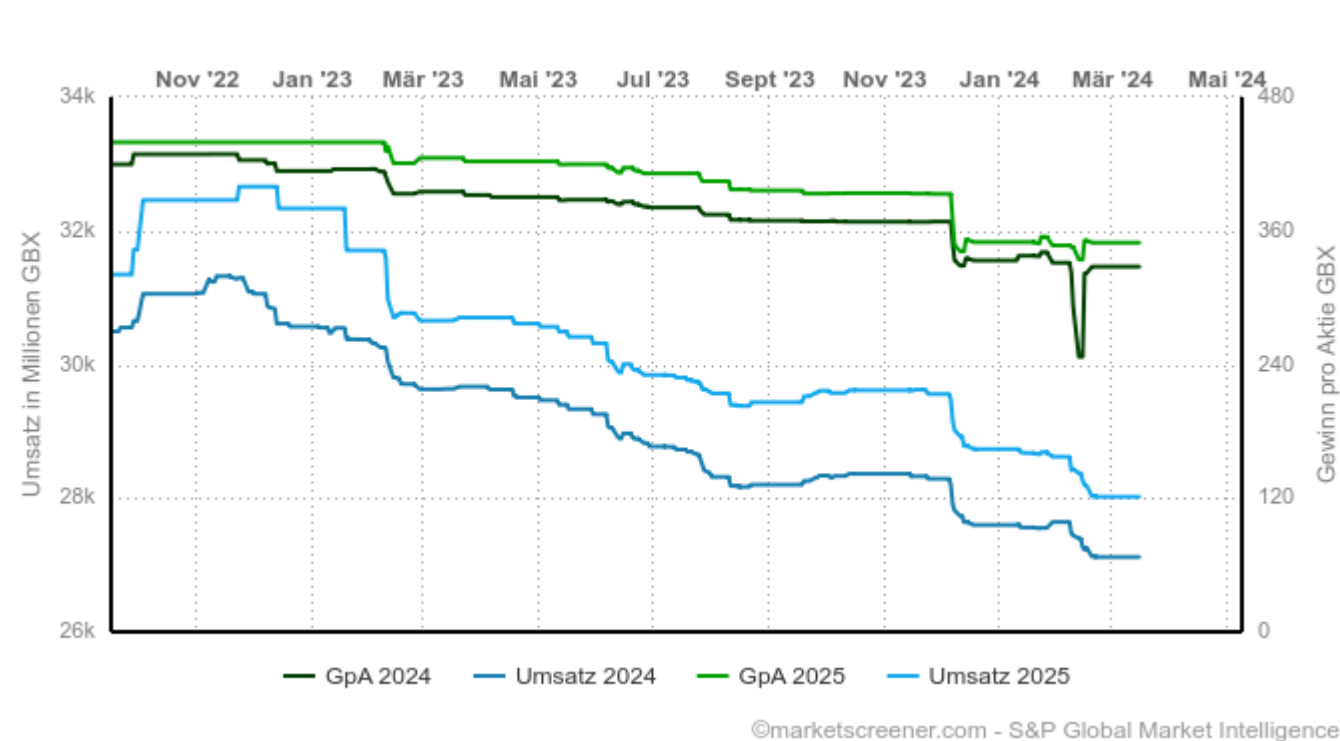
Verlauf des durchschnittlichen Kursziels



Revisionen des Kursziels in den letzten 18 Monaten



Umsatzentwicklungen & Verlauf des Gewinns je Aktie

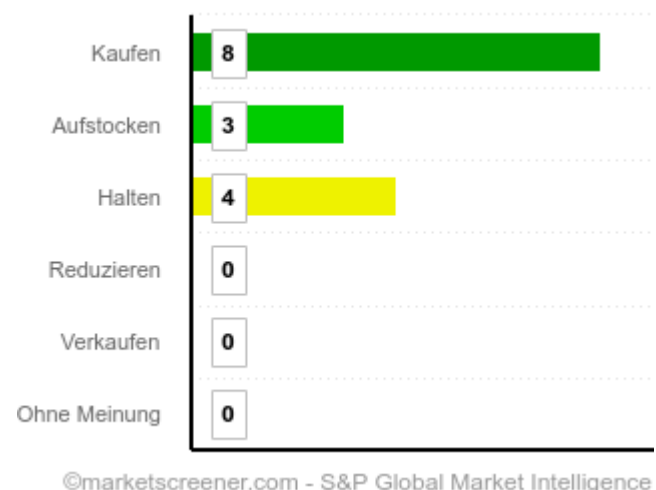


Analystenschätzungen

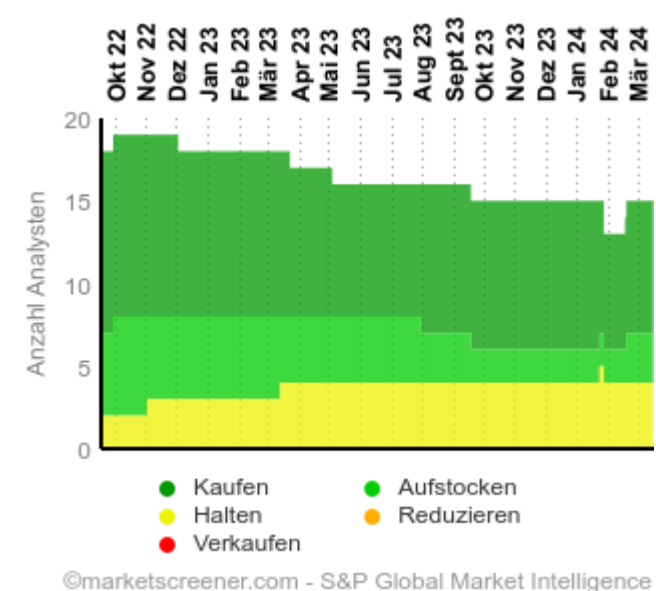
Verkaufen █ █ █ Kaufen

Durchschnittl. Empfehlung	KAUFEN
Anzahl Analysten	15
Letzter Schlusskurs	23,4 GBP
Mittleres Kursziel	31,42 GBP
Abstand / Durchschnittliches Kursziel	+34,23 %
Kursziel oberes Ende der Preisspanne	44 GBP
Abstand / Höchstes Kursziel	+87,99 %
Kursziel unteres Ende der Preisspanne	24 GBP
Abstand / Niedrigstes Ziel	+2,54 %

Details zu den Analystenerwartungen



Verlauf des Kursziels (Vergangene 18 Monate)



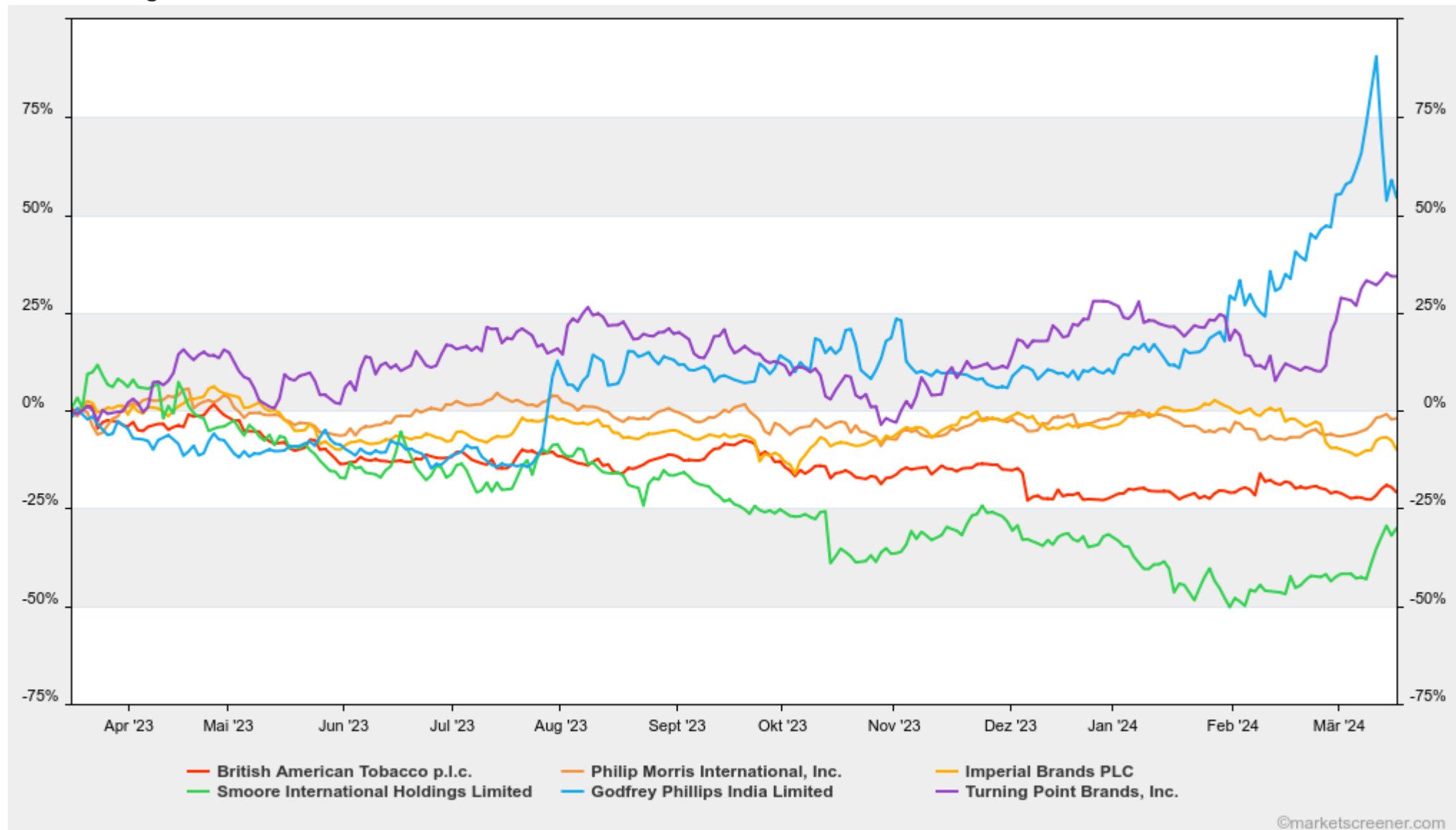
Haftungsausschluss: SURPERFORMANCE SAS und finanzfunk übernehmen keine Haftung für die Nutzung der von ihnen verbreiteten Informationen und die Folgen, die sich daraus ergeben können. Dies gilt insbesondere für Entscheidungen, die aufgrund der auf der Website bereitgestellten Informationen getroffen werden - auch im Falle von Fehlern oder Auslassungen. Die von der Redaktion von SURPERFORMANCE SAS verfassten oder von ihr zur Verfügung gestellten Informationen, Grafiken, Zahlen, Meinungen und Kommentare sind für Anleger bestimmt, die über die notwendigen Kenntnisse und Erfahrungen verfügen, um die angebotenen Informationen zu verstehen und zu bewerten. Diese Dienste dienen lediglich zu Informationszwecken. SURPERFORMANCE SAS und finanzfunk übernehmen keine Garantie für die Richtigkeit oder Zuverlässigkeit dieser Informationen.

British American Tobacco p.l.c.

LON / BATS / GB0002875804

Branche und Wettbewerber

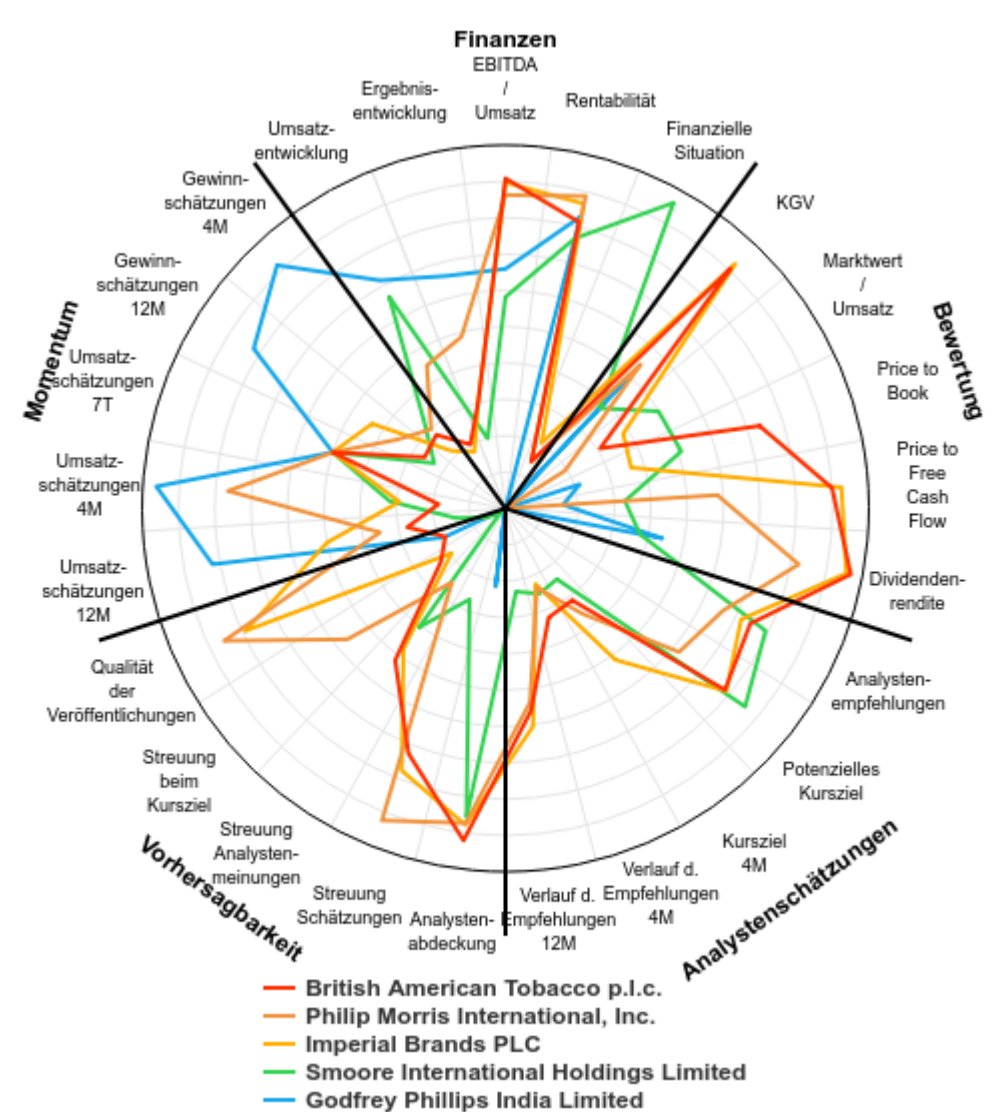
Sektorenvergleich



Sektor: Tabak

	% 1. Jan.	Kap.	Investm. Rating	ESG Refinitiv
BRITISH AMERICAN TOBAC	+1,96 %	66,49 Mrd.	☆☆☆☆☆	B-
PHILIP MORRIS INTERNATIK	+0,20 %	146 Mrd.	☆☆☆☆☆	B-
IMPERIAL BRANDS PLC	-6,14 %	18,57 Mrd.	☆☆☆☆☆	A-
SMOORE INTERNATIONAL I	+2,31 %	5,22 Mrd.	☆☆☆☆☆	B-
GODFREY PHILLIPS INDIA L	+39,67 %	1,85 Mrd.	☆☆☆☆☆	C+
PHILIP MORRIS CR	-3,71 %	1,79 Mrd.	-	-
VECTOR GROUP LTD.	-4,34 %	1,7 Mrd.	-	D+
UNIVERSAL CORPORATION	-24,41 %	1,25 Mrd.	-	B+
TANZANIA CIGARETTE PUB	0,00 %	667 Mio.	-	-
ISPIRE TECHNOLOGY INC.	-15,25 %	558 Mio.	-	-
TURNING POINT BRANDS, I	+5,05 %	487 Mio.	☆☆☆☆☆	C+
SHAANXI JINYE SCIENCE TI	-10,47 %	484 Mio.	-	-
BRITISH AMERICAN TOBAC	+1,53 %	309 Mio.	-	-
CARRERAS LIMITED	+4,62 %	286 Mio.	-	-
HAYPP GROUP AB	+68,31 %	236 Mio.	☆☆☆☆☆	-
BRITISH AMERICAN TOBAC	0,00 %	190 Mio.	-	-
SOCIETE IVOIRIENNE DES	+5,97 %	188 Mio.	-	-

Ratings



Haftungsausschluss: SURPERFORMANCE SAS und finanzfunk übernehmen keine Haftung für die Nutzung der von ihnen verbreiteten Informationen und die Folgen, die sich daraus ergeben können. Dies gilt insbesondere für Entscheidungen, die aufgrund der auf der Website bereitgestellten Informationen getroffen werden - auch im Falle von Fehlern oder Auslassungen. Die von der Redaktion von SURPERFORMANCE SAS verfassten oder von ihr zur Verfügung gestellten Informationen, Grafiken, Zahlen, Meinungen und Kommentare sind für Anleger bestimmt, die über die notwendigen Kenntnisse und Erfahrungen verfügen, um die angebotenen Informationen zu verstehen und zu bewerten. Diese Dienste dienen lediglich zu Informationszwecken. SURPERFORMANCE SAS und finanzfunk übernehmen keine Garantie für die Richtigkeit oder Zuverlässigkeit dieser Informationen.

Liebe Grüße
Konstantin von finanzfunk
www.finanzfunk.net

British American Tobacco p.l.c.

LON / BATS / GB0002875804

Technische Analysen

Chart



Chartanalyse-Trends

	Kurzfristig	Mittelfristig	Langfristig
Trend	Neutral	Fallend	Fallend
Widerstand	2 499,00	2 499,00	2 592,00
Abstand / Widerst.	-6,34 %	-6,34 %	-9,70 %
Abstand / Unterstützg.	+2,68 %	+2,68 %	+2,36 %
Unterstützung	2 279,50	2 279,50	2 286,50

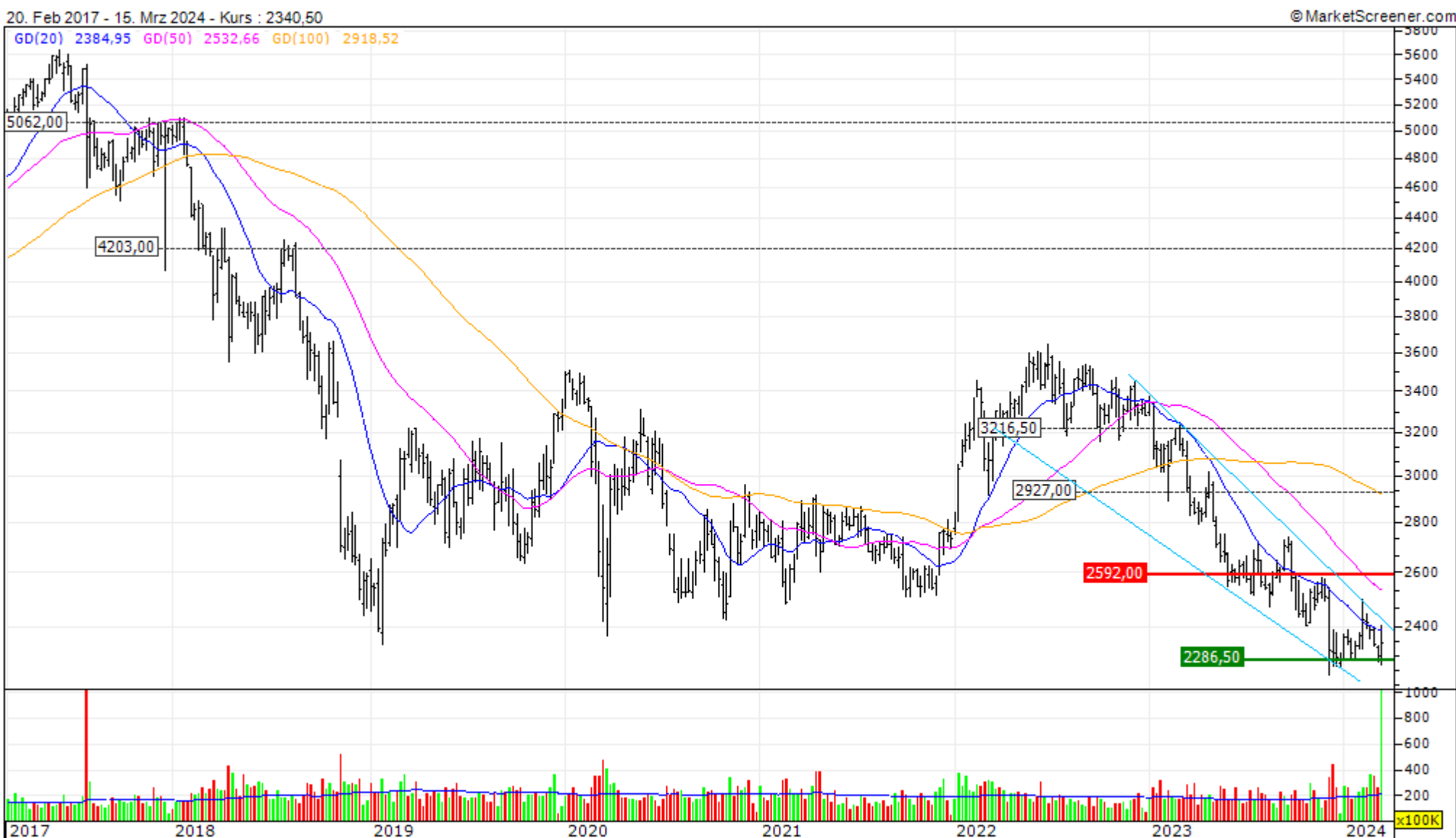
Basisdaten

Anzahl der Aktien	2 230 469 582
Marktwert (GBX)	52 190 908 031
Marktwert (USD)	66 485 997 741
Streubesitz	81.52 %

Performance

1 Tag	-1,68 %	■
1 Woche	+2,36 %	■
Aktueller Monat	-0,19 %	■
1 Monat	-3,36 %	■
3 Monate	+1,25 %	■
6 Monate	-13,38 %	■
Laufendes Jahr	+1,96 %	■

Wochenchart



Haftungsausschluss: SURPERFORMANCE SAS und finanzfunk übernehmen keine Haftung für die Nutzung der von ihnen verbreiteten Informationen und die Folgen, die sich daraus ergeben können. Dies gilt insbesondere für Entscheidungen, die aufgrund der auf der Website bereitgestellten Informationen getroffen werden - auch im Falle von Fehlern oder Auslassungen. Die von der Redaktion von SURPERFORMANCE SAS verfassten oder von ihr zur Verfügung gestellten Informationen, Grafiken, Zahlen, Meinungen und Kommentare sind für Anleger bestimmt, die über die notwendigen Kenntnisse und Erfahrungen verfügen, um die angebotenen Informationen zu verstehen und zu bewerten. Diese Dienste dienen lediglich zu Informationszwecken. SURPERFORMANCE SAS und finanzfunk übernehmen keine Garantie für die Richtigkeit oder Zuverlässigkeit dieser Informationen.

Liebe Grüße
Konstantin von finanzfunk
www.finanzfunk.net

British American Tobacco p.l.c.

LON / BATS / GB0002875804

Übersicht

Übersicht

- Das Unternehmen ist, bei Betrachtung durch verschiedene fundamentale Kriterien und einem kurz- bis mittelfristigen Betrachtungszeitraum, sehr schlecht eingestuft.
- Laut Refinitiv ist der ESG-Score des Unternehmens für seine Branche gut.

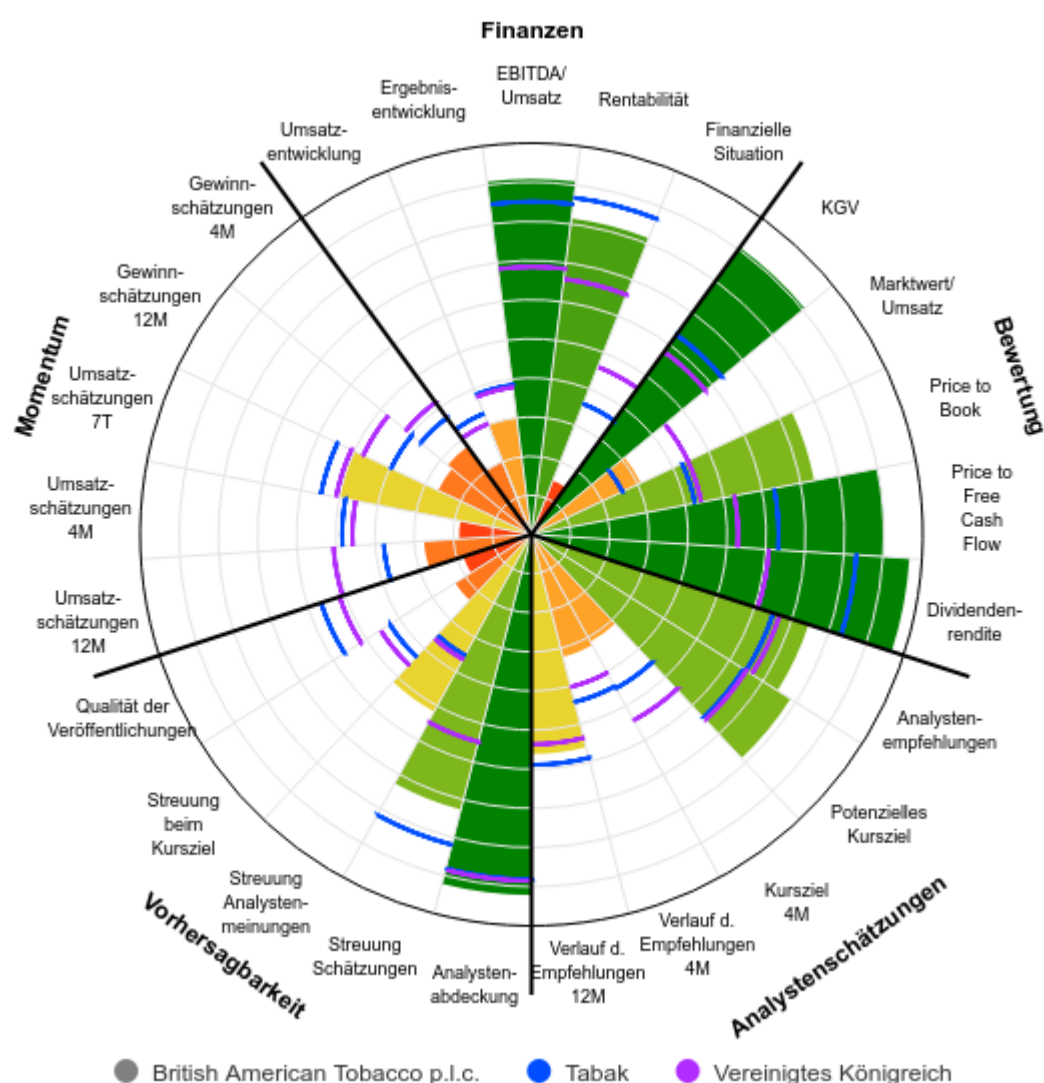
Stärken

- Vor Zinsen, Steuern und Abschreibungen sind die Margen des Unternehmens besonders hoch.
- Die vom Unternehmen erzielten Gewinnmargen zählen zu den höchsten aller börsennotierten Unternehmen. Das Geschäft des Unternehmens läuft äußerst profitabel.
- Das Unternehmen weist eine sehr attraktive Bewertung im Verhältnis zum Unternehmensgewinn auf.
- Der Aktienkurs des Unternehmens erscheint im Verhältnis zum Nettobuchwert relativ günstig.
- Angesichts des positiven Cashflows, der durch das Geschäft generiert wird, ist das Bewertungsniveau des Unternehmens ein Pluspunkt.
- Für Anleger, die auf der Suche nach Rendite sind, könnte diese Aktie von großem Interesse sein.

Schwächen

- Aufgrund der relativ geringen Wachstumsaussichten gehört dieser Konzern nicht zu der Kategorie von Unternehmen, die das größte Potential beim Umsatzwachstum aufweisen.
- Die finanzielle Situation des Unternehmens gehört zu seinen Schwachpunkten.
- Die Erwartungen hinsichtlich der Umsatzzahlen der vergangenen 12 Monate wurden weitgehend nach unten korrigiert. Die Analysten prognostizieren jetzt niedrigere Verkaufszahlen.
- Die Prognosen der Analysten zum Unternehmensumsatz wurden jüngst nach unten revidiert. Es wird neuerdings eine Verlangsamung des Geschäftsbetriebs erwartet.
- In den vergangenen 12 Monate haben die Analysten regelmäßig ihre Gewinnschätzungen nach unten korrigiert.
- Die Analysten haben ihre Gewinnerwartungen über die letzten Monate gesenkt.

Rating Chart - Surperformance



Investment Rating



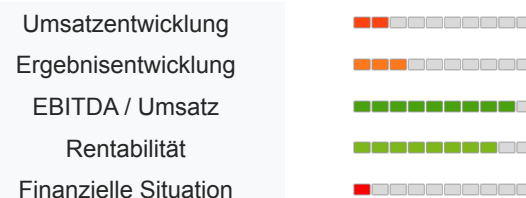
Trading Rating



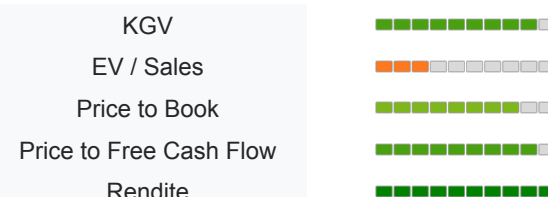
ESG Refinitiv

B-

Finanzen



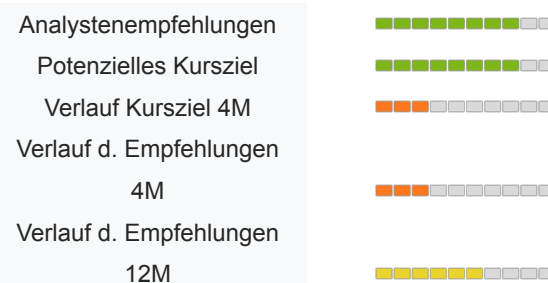
Bewertung



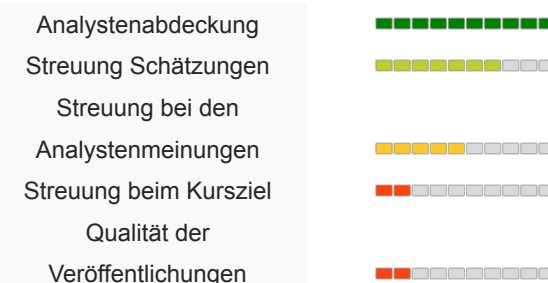
Momentum



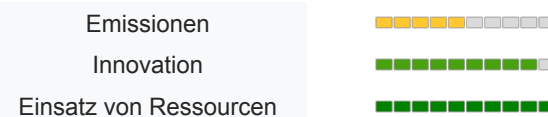
Analystenschätzungen



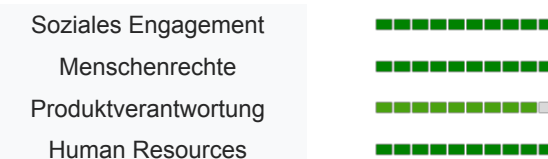
Vorhersagbarkeit



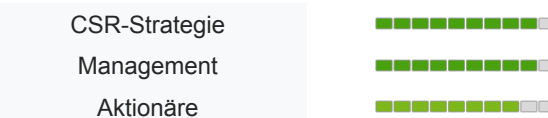
Umwelt




Soziales



Unternehmensführung



Kontroversen



Haftungsausschluss: SURPERFORMANCE SAS und finanzfunk übernehmen keine Haftung für die Nutzung der von ihnen verbreiteten Informationen und die Folgen, die sich daraus ergeben können. Dies gilt insbesondere für Entscheidungen, die aufgrund der auf der Website bereitgestellten Informationen getroffen werden - auch im Falle von Fehlern oder Auslassungen. Die von der Redaktion von SURPERFORMANCE SAS verfassten oder von ihr zur Verfügung gestellten Informationen, Grafiken, Zahlen, Meinungen und Kommentare sind für Anleger bestimmt, die über die notwendigen Kenntnisse und Erfahrungen verfügen, um die angebotenen Informationen zu verstehen und zu bewerten. Diese Dienste dienen lediglich zu Informationszwecken. SURPERFORMANCE SAS und finanzfunk übernehmen keine Garantie für die Richtigkeit oder Zuverlässigkeit dieser Informationen.

Liebe Grüße
Konstantin von finanzfunk
www.finanzfunk.net