

Diageo plc

LON / DGE / GB0002374006

Unternehmensprofil

Kurzporträt

DIAGEO

Diageo plc ist einer der Weltmarktführer in der Herstellung und Vermarktung von alkoholischen Getränken. Die Produkte der Gruppe werden unter den Marken Smirnoff, Johnnie Walker, Baileys, Captain Morgan, Jose Cuervo, Tanqueray usw. vermarktet. Der Nettoumsatz teilt sich wie folgt auf die einzelnen Produktfamilien auf:

- Spirituosen (80,8%);
- Bier (14,3%);

- trinkfertige Getränke (3,8%);
- Sonstige (1,1%).

Der Nettoumsatz verteilt sich geografisch wie folgt: Vereinigtes Königreich (9,1%), Vereinigte Staaten (29,7%), Indien (11,7%) und Sonstige (49,5%).

Finanzkennziffern

Umsatz 2024 *	20,35 Mrd.	Umsatz 2025 *	21,46 Mrd.	Marktwert	82,46 Mrd.
Nettoergebnis 2024 *	4,06 Mrd.	Nettoergebnis 2025 *	4,38 Mrd.	EV / Sales 2024 *	5,04 x
Nettoschuld 2024 *	20,21 Mrd.	Nettoschuld 2025 *	19,78 Mrd.	EV / Sales 2025 *	4,76 x
KGV 2024 *	20,4 x	KGV 2025 *	18,5 x	Beschäftigte	30.269
Rendite 2024 *	2,78 %	Rendite 2025 *	2,89 %	Streubesitz	91,32 %

* Schätzungen

Umsatz nach Geschäftsbereich

GBP in Millionen	2022	Gewichtung	2023	Gewichtung	Delta
Spirits	18 164	117,6 %	19 004	111,1 %	+4,62 %
Excise Duties	-6 996	-45,3 %	-6 402	-37,4 %	-8,49 %
Beer	3 128	20,2 %	3 355	19,6 %	+7,26 %
Ready to Drink	882	5,7 %	899	5,3 %	+1,93 %
Other	274	1,8 %	257	1,5 %	-6,20 %

Umsatz je Region

GBP in Millionen	2022	Gewichtung	2023	Gewichtung	Delta
United States	5 713	37,0 %	6 285	36,7 %	+10,01 %
Europe	2 153	13,9 %	2 526	14,8 %	+17,32 %
Asia Pacific	1 847	12,0 %	2 074	12,1 %	+12,29 %
Latin America and Caribbean	1 525	9,9 %	1 799	10,5 %	+17,97 %
Africa	1 682	10,9 %	1 699	9,9 %	+1,01 %
India	1 037	6,7 %	1 126	6,6 %	+8,58 %
Great Britain	970	6,3 %	1 043	6,1 %	+7,53 %
North America	382	2,5 %	473	2,8 %	+23,82 %
Corporate and Other	54	0,3 %	88	0,5 %	+62,96 %

Anteilsklasse

	Vote	Menge	Streubesitz	Konzerneigene Aktien	Total Float
Aktie A	1	2 440 377 029	2 228 488 486 (91,32 %)	209 672 644 (8,592 %)	91,32 %

Anstehende Termine

25.07.2024	Q4 2024 Ergebnisveröffentlichung (geplant)
23.01.2025	Q2 2025 Ergebnisveröffentlichung (geplant)

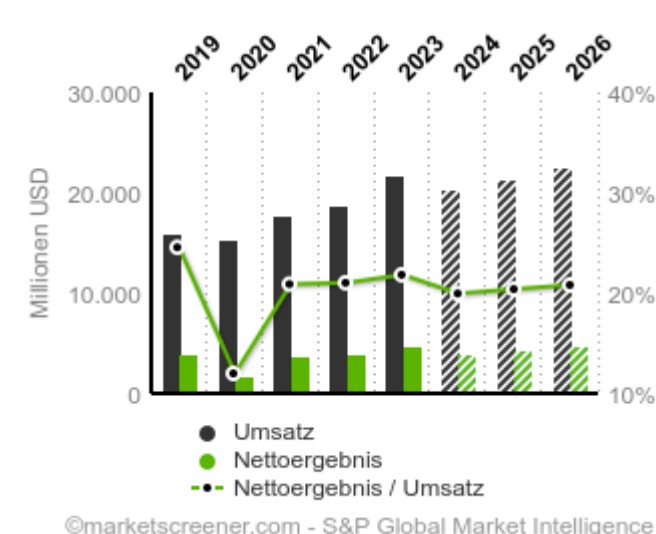
Zurückliegende Termine

29.02.2024	Ex-Dividende Tag für dividende intermédiaire
22.02.2024 23:00	Consumer Analyst Group of New York Conference

Sektor

- └─ Nicht-zyklische Konsumgüter und DL
- └─ Lebensmittel / Getränke
- └─ Getränke
- └─ Distillieren / Weinbau
- └─ Brennereien & Weinkellereien - NEC

Ergebnisentwicklung



Manager

Manager	Titel
Debra Crew	Chief Executive Officer
Lavanya Chandrashekar	Director of Finance/CFO
Ewan Andrew	President
Durga Doraisamy	Investor Relations Contact
Patrick Gantier	Corporate Officer/Principal

Aufsichtsräte

Aufsichtsräte	Titel
John Manzoni	Director/Board Member
Alan Stewart	Director/Board Member
Susan Kilsby	Director/Board Member
Melissa Bethell	Director/Board Member
Francisco Ferrán Larraz	Chairman

Aktionäre

Name	Aktien	%
	119 054 689	5.329%
	111 560 606	4.994%
	103 581 985	4.637%
	75 201 000	3.366%
	58 906 000	2.637%

Unternehmenskontakt

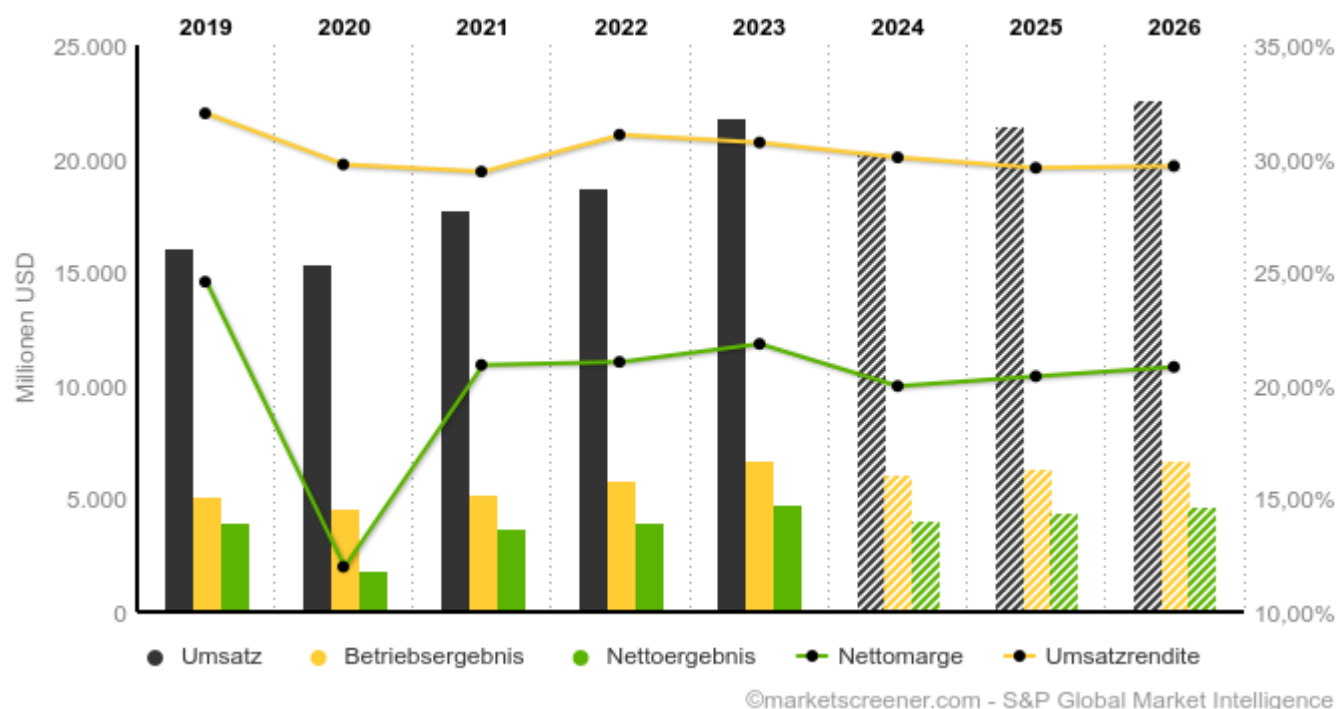
Lakeside Drive Park Royal
 NW10 7HQ, London
 +44 20 7947 9100
<http://www.diageo.com>

Diageo plc

LON / DGE / GB0002374006

Finanzbericht und Outlook

Ergebnisentwicklung



Ende d. Geschäftsjahres: June	2021	2022	2023	2024	2025	2026
Umsatz ¹	17 787	18 740	21 807	20 353	21 458	22 641
EBITDA ¹	5 857	6 822	7 799	6 857	7 112	7 494
Betriebsergebnis (EBIT) ¹	5 233	5 818	6 695	6 115	6 349	6 716
Umsatzrendite	29,4%	31,0%	30,7%	30,0%	29,6%	29,7%
Gewinn vor Steuern (EBT) ¹	5 177	5 320	6 035	5 798	6 118	6 626
Nettoergebnis ¹	3 716	3 940	4 758	4 062	4 376	4 711
Nettomarge	20,9%	21,0%	21,8%	20,0%	20,4%	20,8%
Gewinn pro Aktie ²	1,58	1,69	2,09	1,82	2,00	2,18
Free Cash Flow ¹	4 230	3 442	3 511	3 113	3 567	3 651
FCF-Marge N	23,8%	18,4%	16,1%	15,3%	16,6%	16,1%
FCF Conversion (EBITDA)	72,2%	50,5%	45,0%	45,4%	50,2%	48,7%
FCF Conversion (Nettoergebnis)	114%	87,3%	73,8%	76,6%	81,5%	77,5%
Dividende pro Aktie ²	1,01	0,92	1,02	1,03	1,07	1,14
Datum der Veröffentlichung	07/29/21	07/28/22	08/01/23	-	-	-

¹USD in Millionen ²USD

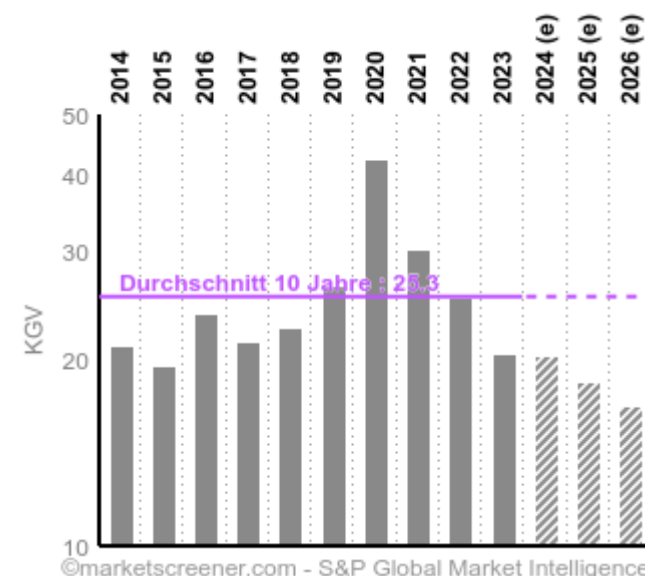
Schätzungen

Finanzkennzahlen

Wert	2024*	2025*
Marktwert (USD)	82,46 Mrd.	-
Unternehmenswert (USD)	103 Mrd.	102 Mrd.
Bewertung	2024*	2025*
KGV	20,4x	18,5x
Marktkapitalisierung / Umsatz	4,05x	3,84x
Unternehmenswert / Umsatz	5,04x	4,76x
Unternehmenswert / EBITDA	15,0x	14,4x
Rendite	2,78%	2,89%
Price to Book	7,50x	6,47x
Rentabilität	2024*	2025*
Umsatzrendite	30,0%	29,6%
Nettomarge	30,0%	29,6%
ROA (Nettogewinn/ Gesamtvermögen)	9,17%	9,08%
ROE (Nettogewinn/Eigenkapital)	41,9%	41,1%
Ausschüttungsquote	56,58 %	53,46 %

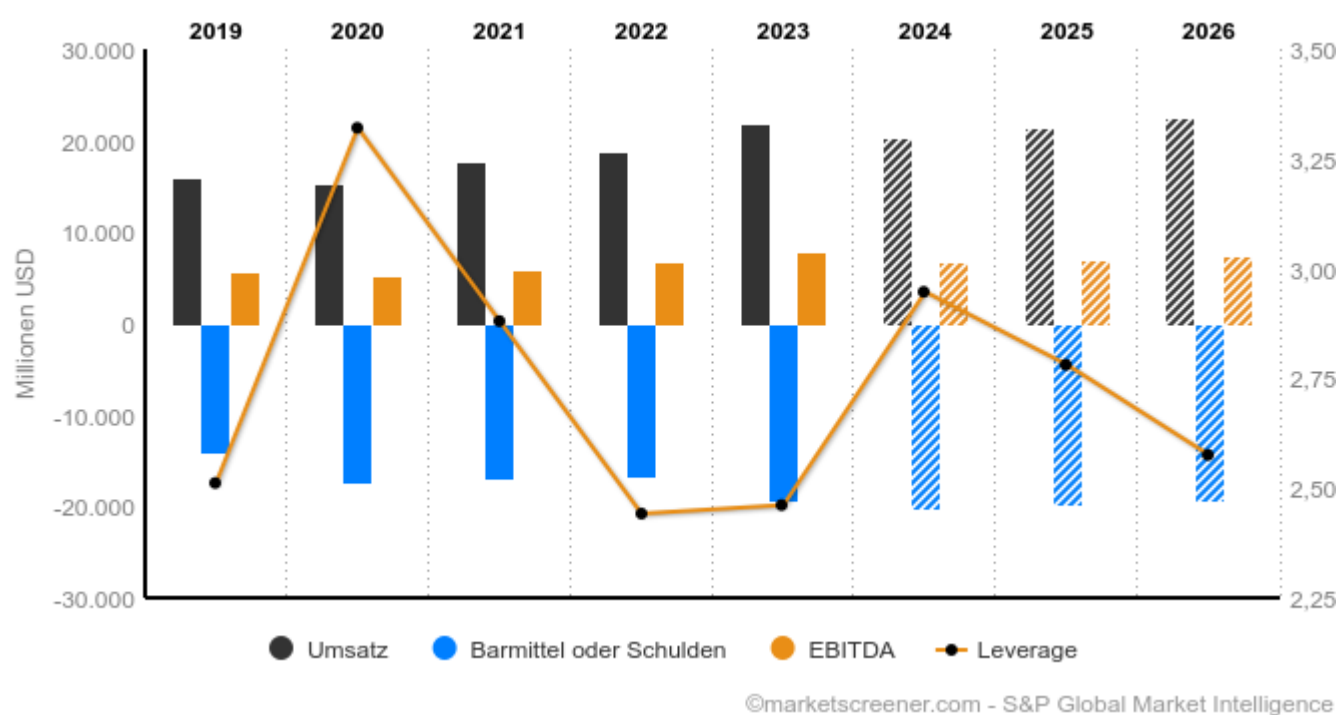
* Schätzungen

Historische Entwicklung KGV

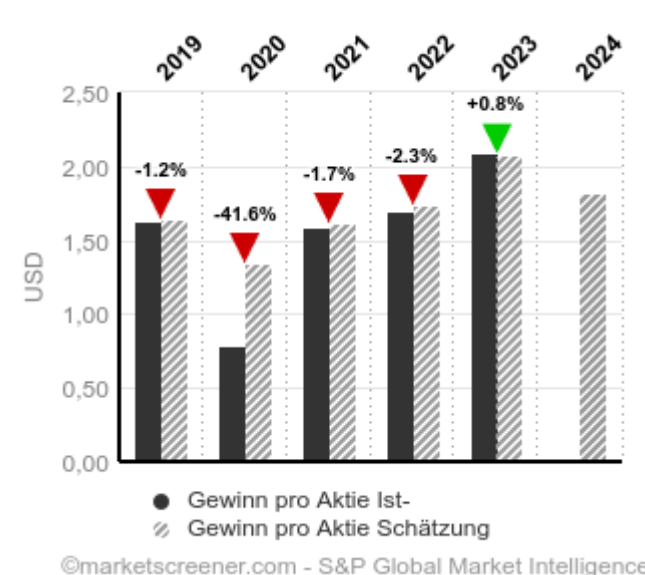


Schätzungen

Bilanzanalyse



Jahresgewinne - Abweichungsrate



Schätzungen

Haftungsausschluss: SURPERFORMANCE SAS und finanzfunk übernehmen keine Haftung für die Nutzung der von ihnen verbreiteten Informationen und die Folgen, die sich daraus ergeben können. Dies gilt insbesondere für Entscheidungen, die aufgrund der auf der Website bereitgestellten Informationen getroffen werden - auch im Falle von Fehlern oder Auslassungen. Die von der Redaktion von SURPERFORMANCE SAS verfassten oder von ihr zur Verfügung gestellten Informationen, Grafiken, Zahlen, Meinungen und Kommentare sind für Anleger bestimmt, die über die notwendigen Kenntnisse und Erfahrungen verfügen, um die angebotenen Informationen zu verstehen und zu bewerten. Diese Dienste dienen lediglich zu Informationszwecken. SURPERFORMANCE SAS und finanzfunk übernehmen keine Garantie für die Richtigkeit oder Zuverlässigkeit dieser Informationen.

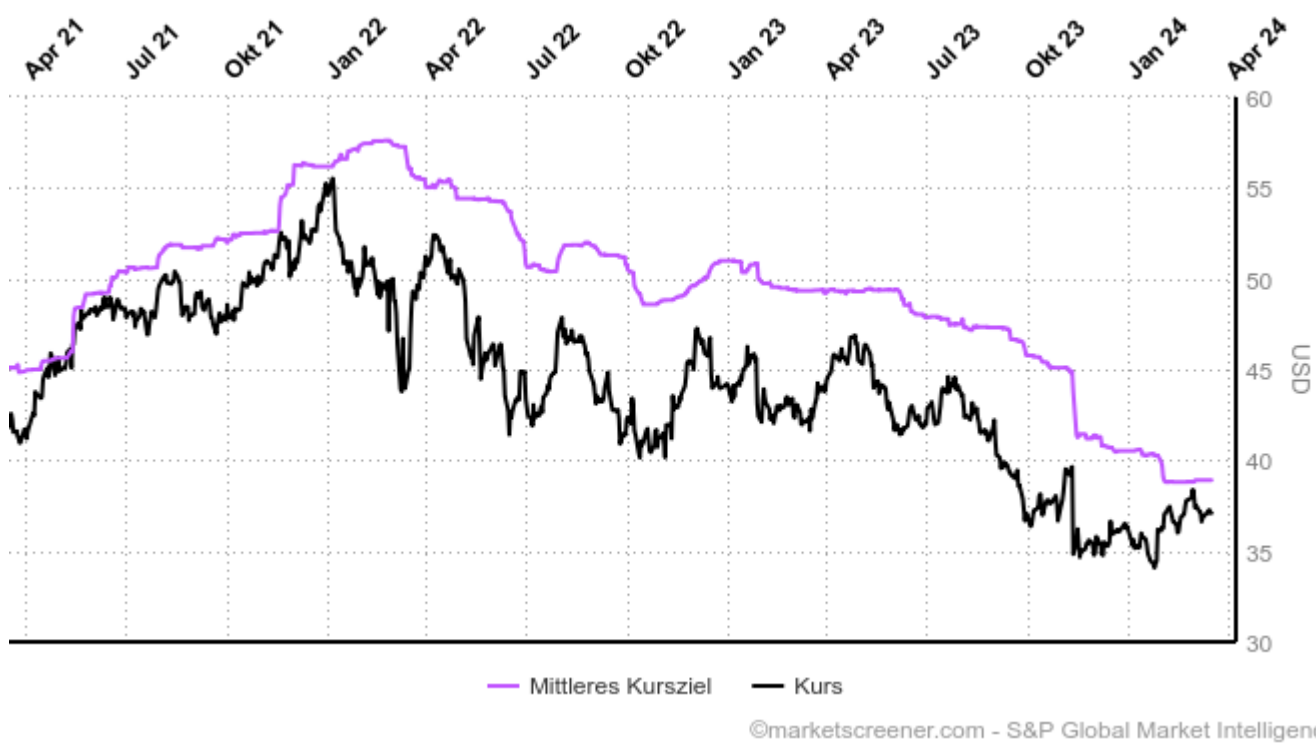
Liebe Grüße
Konstantin von finanzfunk
www.finanzfunk.net

Diageo plc

LON / DGE / GB0002374006

Analystenschätzungen

Verlauf des durchschnittlichen Kursziels

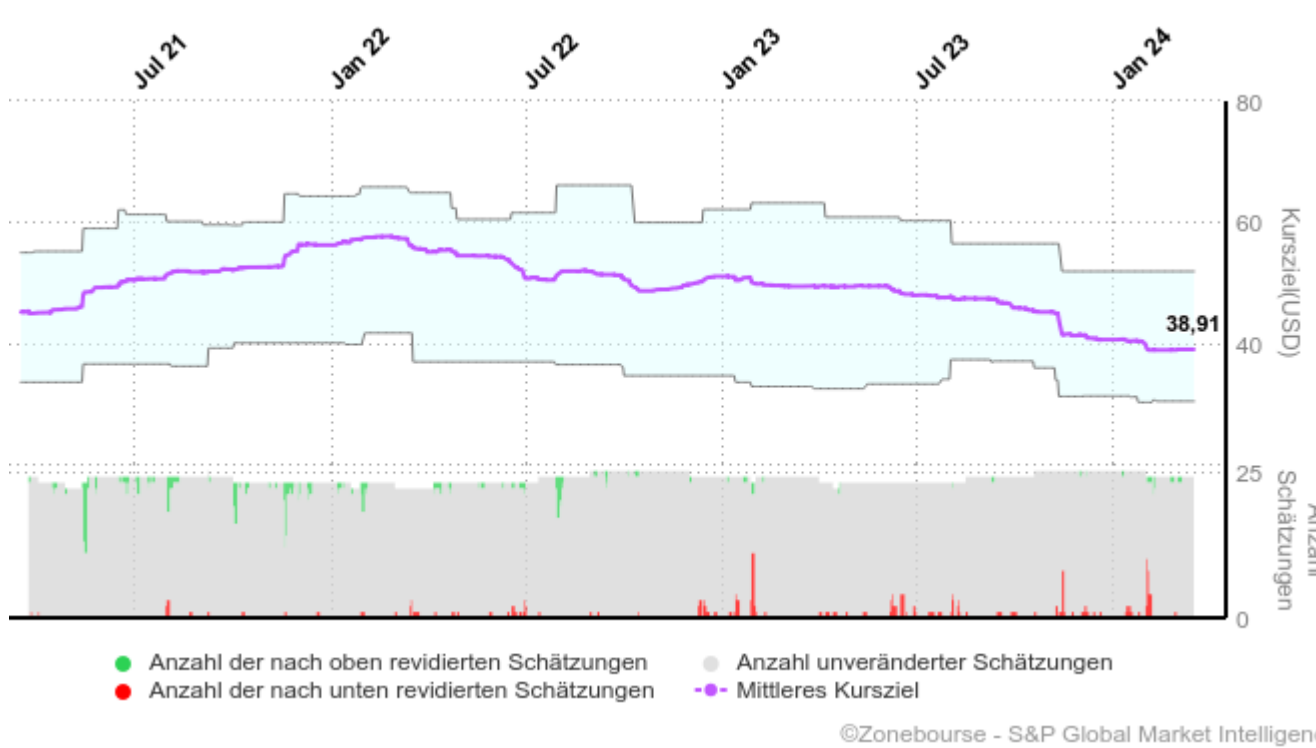


Analystenschätzungen

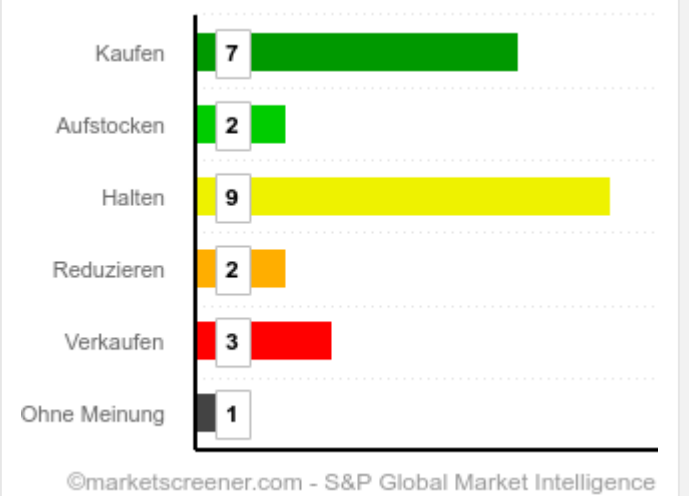
Verkaufen █ █ █ Kaufen

Durchschnittl. Empfehlung	HALTEN
Anzahl Analysten	23
Letzter Schlusskurs	37,02 USD
Mittleres Kursziel	38,91 USD
Abstand / Durchschnittliches Kursziel	+5,08 %
Kursziel oberes Ende der Preisspanne	51,82 USD
Abstand / Höchstes Kursziel	+39,97 %
Kursziel unteres Ende der Preisspanne	30,32 USD
Abstand / Niedrigstes Ziel	-18,10 %

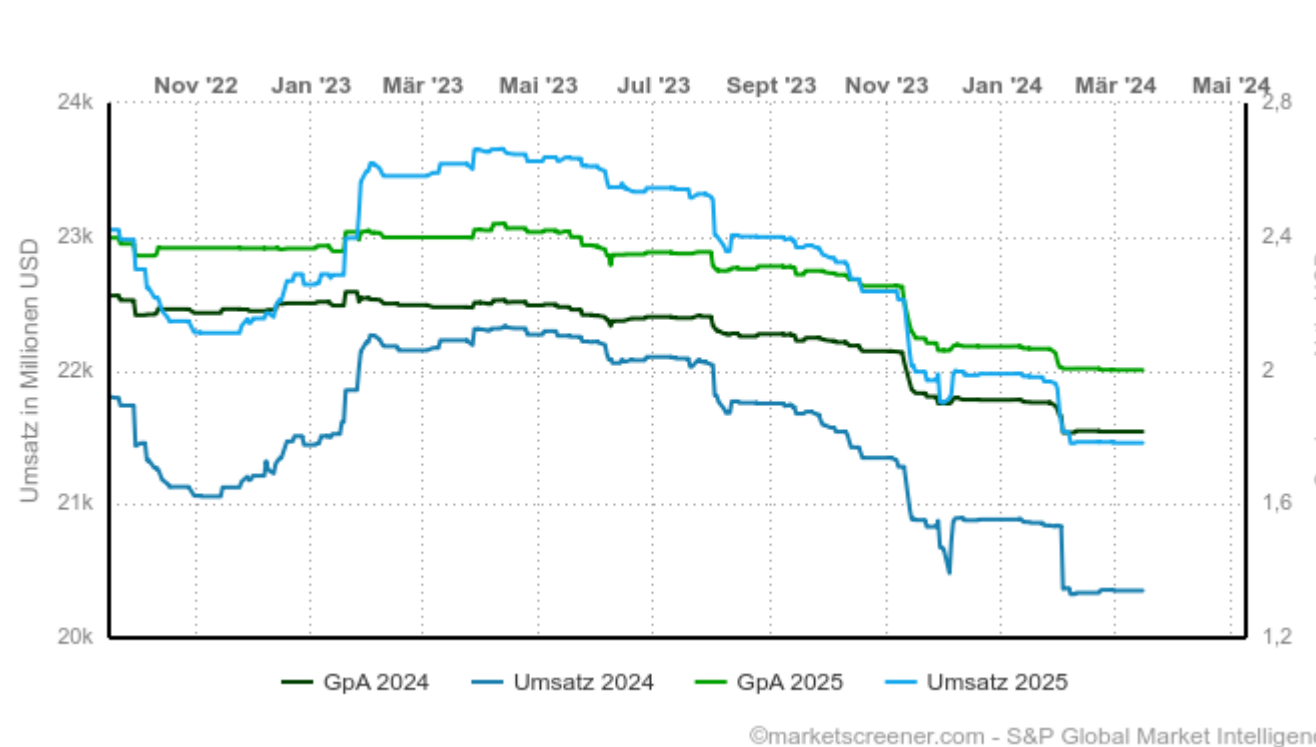
Revisionen des Kursziels in den letzten 18 Monaten



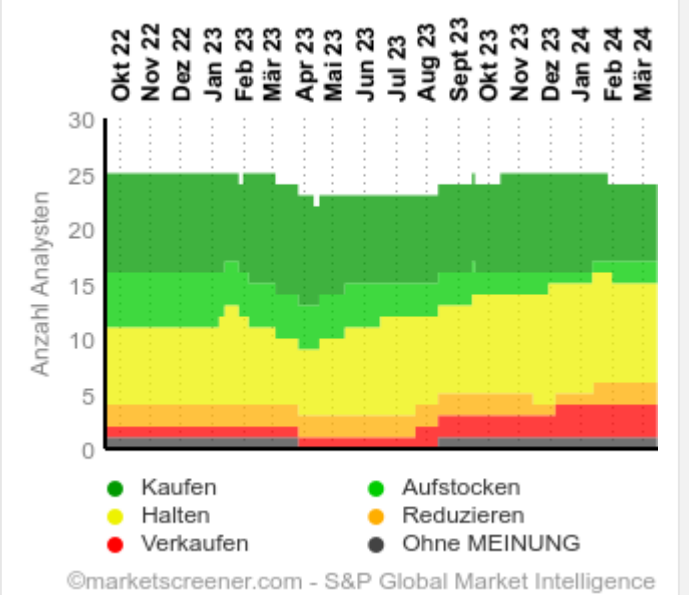
Details zu den Analystenerwartungen



Umsatzentwicklungen & Verlauf des Gewinns je Aktie



Verlauf des Kursziels (Vergangene 18 Monate)



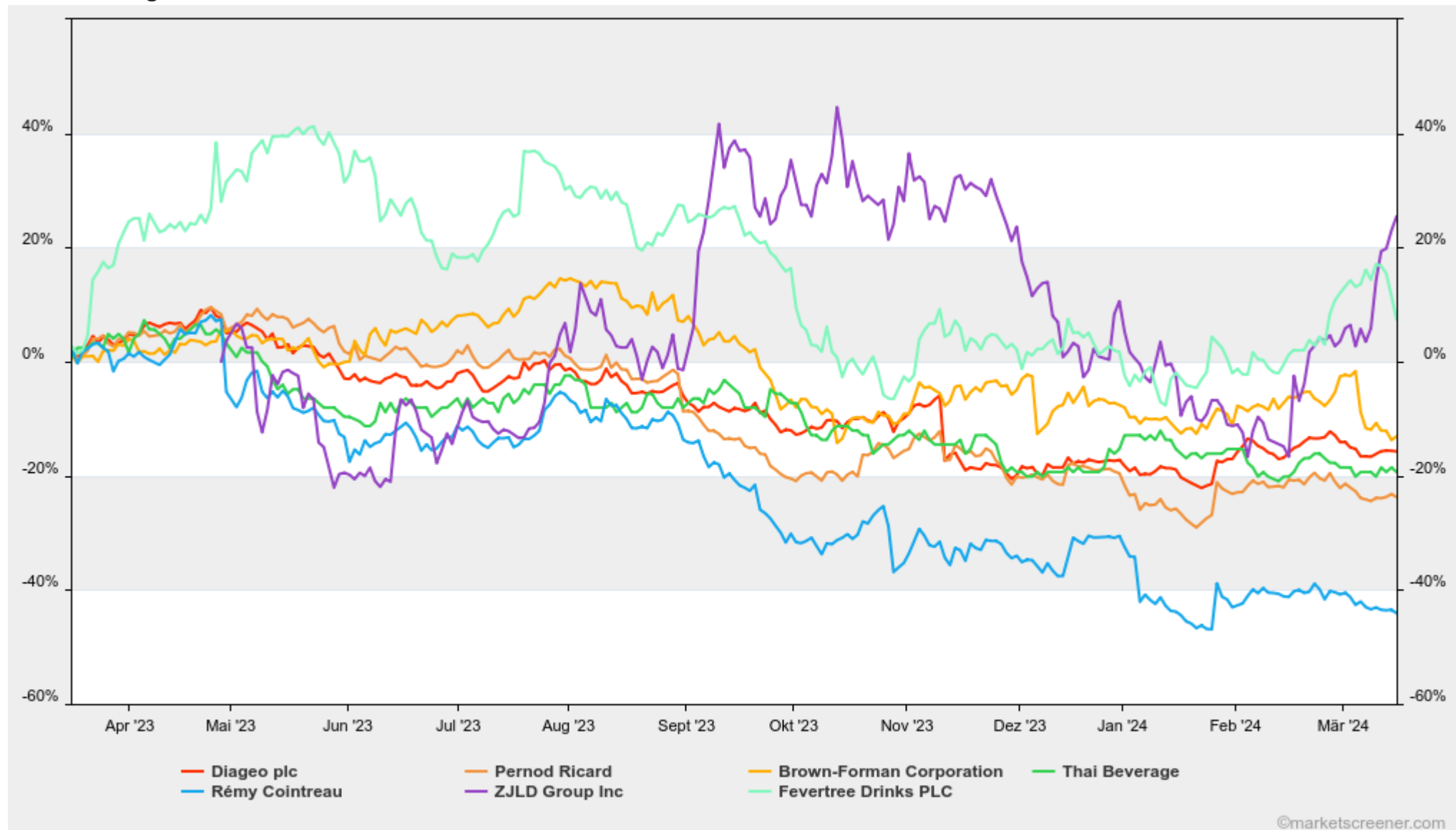
Haftungsausschluss: SURPERFORMANCE SAS und finanzfunk übernehmen keine Haftung für die Nutzung der von ihnen verbreiteten Informationen und die Folgen, die sich daraus ergeben können. Dies gilt insbesondere für Entscheidungen, die aufgrund der auf der Website bereitgestellten Informationen getroffen werden - auch im Falle von Fehlern oder Auslassungen. Die von der Redaktion von SURPERFORMANCE SAS verfassten oder von ihr zur Verfügung gestellten Informationen, Grafiken, Zahlen, Meinungen und Kommentare sind für Anleger bestimmt, die über die notwendigen Kenntnisse und Erfahrungen verfügen, um die angebotenen Informationen zu verstehen und zu bewerten. Diese Dienste dienen lediglich zu Informationszwecken. SURPERFORMANCE SAS und finanzfunk übernehmen keine Garantie für die Richtigkeit oder Zuverlässigkeit dieser Informationen.

Diageo plc

LON / DGE / GB0002374006

Branche und Wettbewerber

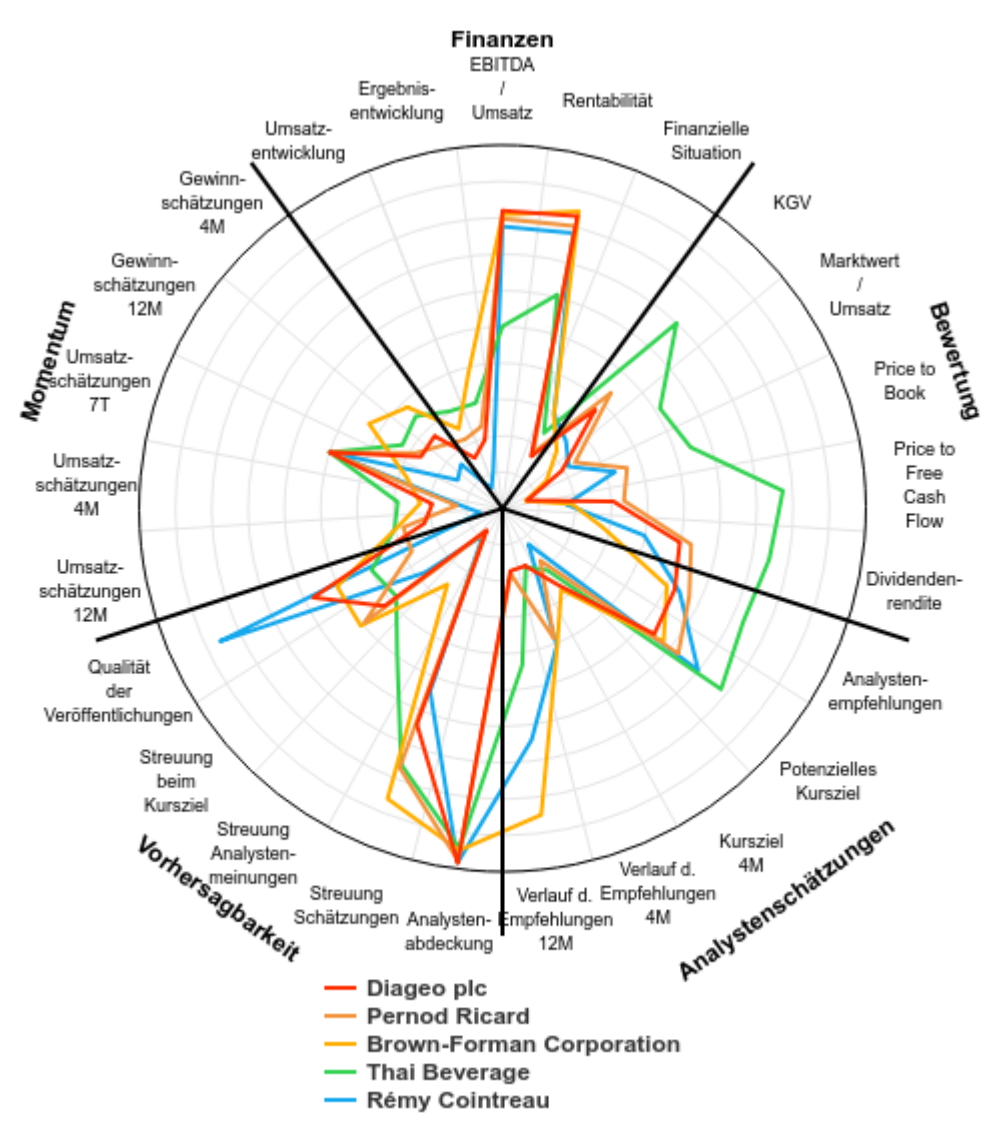
Sektorenvergleich



Sektor: Destillieren / Weinbau

	% 1. Jan.	Kap.	Investm. Rating	ESG Refinitiv
DIAGEO PLC	+1,79 %	82,46 Mrd.	☆☆☆☆☆	A-
PERNOD RICARD	-5,23 %	41,59 Mrd.	☆☆☆☆☆	C+
BROWN-FORMAN CORPOR	-5,92 %	25,61 Mrd.	☆☆☆☆☆	B
THAI BEVERAGE	-4,76 %	9,39 Mrd.	☆☆☆☆☆	B
RÉMY COINTREAU	-19,48 %	5,13 Mrd.	☆☆☆☆☆	B
ZJLD GROUP INC	+13,44 %	4,83 Mrd.	☆☆☆☆☆	-
EMPERADOR INC.	-19,90 %	4,73 Mrd.	☆☆☆☆☆	B-
RADICO KHAITAN LIMITED	-4,10 %	2,57 Mrd.	☆☆☆☆☆	C
MGP INGREDIENTS, INC.	-15,10 %	1,85 Mrd.	☆☆☆☆☆	C+
FEVERTREE DRINKS PLC	+5,53 %	1,65 Mrd.	☆☆☆☆☆	C-
TAKARA HOLDINGS INC.	-10,90 %	1,45 Mrd.	☆☆☆☆☆	B-
HITEJINRO CO., LTD.	-9,78 %	1,06 Mrd.	☆☆☆☆☆	C-
KUAIJISHAN SHAOXING RIC	-10,89 %	638 Mio.	☆☆☆☆☆	-
SHANGHAI GUIJIU CO.,LTD	-25,35 %	624 Mio.	-	-
DISTILLERIES COMPANY OI	-7,14 %	392 Mio.	-	-
MARIE BRIZARD WINE & SP	+17,04 %	385 Mio.	☆☆☆☆☆	C+
ANORA GROUP OYJ	+15,14 %	369 Mio.	☆☆☆☆☆	B-

Ratings



Haftungsausschluss: SURPERFORMANCE SAS und finanzfunk übernehmen keine Haftung für die Nutzung der von ihnen verbreiteten Informationen und die Folgen, die sich daraus ergeben können. Dies gilt insbesondere für Entscheidungen, die aufgrund der auf der Website bereitgestellten Informationen getroffen werden - auch im Falle von Fehlern oder Auslassungen. Die von der Redaktion von SURPERFORMANCE SAS verfassten oder von ihr zur Verfügung gestellten Informationen, Grafiken, Zahlen, Meinungen und Kommentare sind für Anleger bestimmt, die über die notwendigen Kenntnisse und Erfahrungen verfügen, um die angebotenen Informationen zu verstehen und zu bewerten. Diese Dienste dienen lediglich zu Informationszwecken. SURPERFORMANCE SAS und finanzfunk übernehmen keine Garantie für die Richtigkeit oder Zuverlässigkeit dieser Informationen.

Liebe Grüße
Konstantin von finanzfunk
www.finanzfunk.net

Diageo plc

LON / DGE / GB0002374006

Technische Analysen

Chart



Chartanalyse-Trends

	Kurzfristig	Mittelfristig	Langfris
Trend	Neutral	Neutral	Fallend
Widerstand	3 027,00	3 245,00	3 193,00
Abstand / Widerst.	-3,96 %	-10,42 %	-8,96 %
Abstand / Unterstützg.	+1,63 %	+8,25 %	+7,05 %
Unterstützung	2 860,50	2 685,50	2 715,50

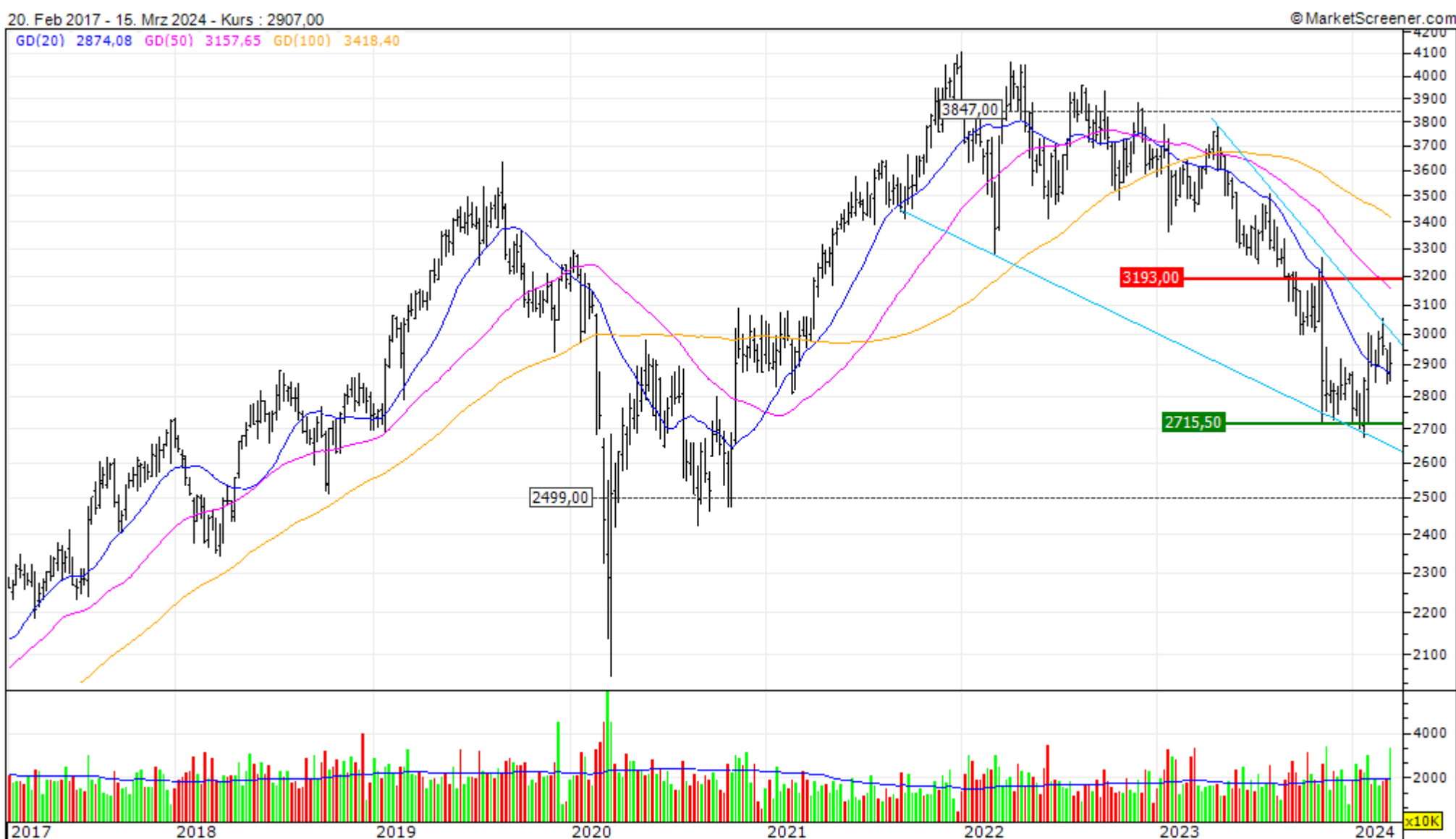
Basisdaten

Anzahl der Aktien	2 227 162 004
Marktwert (GBX)	82 455 965 379
Marktwert (USD)	82 455 965 379
Streubesitz	91.32 %

Performance

1 Tag	-0,12 %	
1 Woche	+1,15 %	
Aktueller Monat	-1,86 %	
1 Monat	+0,31 %	
3 Monate	+2,59 %	
6 Monate	-8,06 %	
Laufendes Jahr	+1,79 %	

Wochenchart



Haftungsausschluss: SURPERFORMANCE SAS und finanzfunk übernehmen keine Haftung für die Nutzung der von ihnen verbreiteten Informationen und die Folgen, die sich daraus ergeben können. Dies gilt insbesondere für Entscheidungen, die aufgrund der auf der Website bereitgestellten Informationen getroffen werden - auch im Falle von Fehlern oder Auslassungen. Die von der Redaktion von SURPERFORMANCE SAS verfassten oder von ihr zur Verfügung gestellten Informationen, Grafiken, Zahlen, Meinungen und Kommentare sind für Anleger bestimmt, die über die notwendigen Kenntnisse und Erfahrungen verfügen, um die angebotenen Informationen zu verstehen und zu bewerten. Diese Dienste dienen lediglich zu Informationszwecken. SURPERFORMANCE SAS und finanzfunk übernehmen keine Garantie für die Richtigkeit oder Zuverlässigkeit dieser Informationen.

Liebe Grüße
Konstantin von finanzfunk
www.finanzfunk.net

Diageo plc

LON / DGE / GB0002374006

Übersicht

Übersicht

- Im Allgemeinen sind die Fundamentalwerte dieses Unternehmens bei einem mittel- bis langfristigen Anlagehorizont von schlechter Qualität.
- Der Refinitiv ESG-Score des Unternehmens schneidet besonders gut ab. Dieser Score ist ein Nachhaltigkeits-Ranking, das Unternehmen innerhalb einer Branche vergleicht.

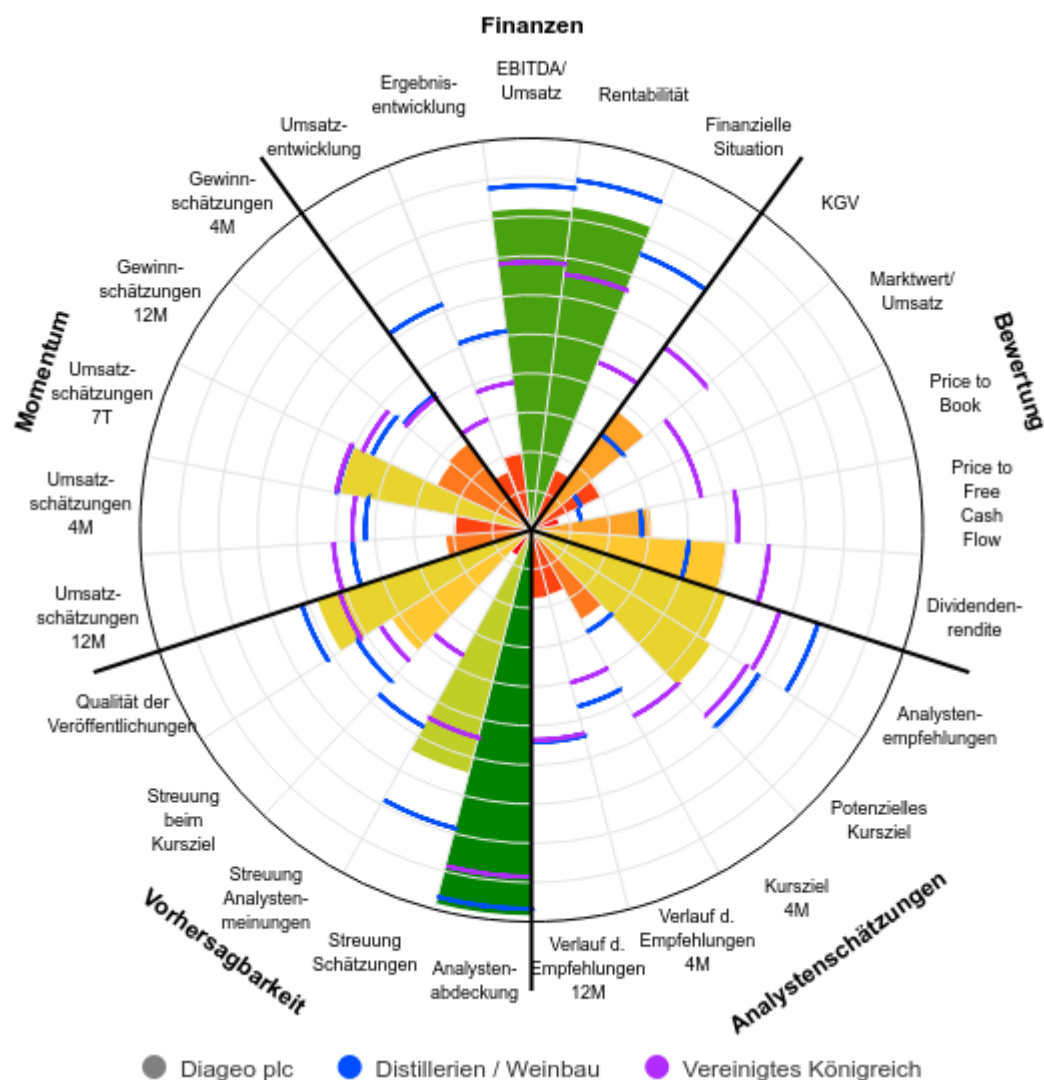
Stärken

- Vor Zinsen, Steuern und Abschreibungen sind die Margen des Unternehmens besonders hoch.
- Die vom Unternehmen erzielten Gewinnmargen zählen zu den höchsten aller börsennotierten Unternehmen. Das Geschäft des Unternehmens läuft äußerst profitabel.

Schwächen

- Die Prognosen zum Umsatzwachstum des Unternehmens sind den Konsensschätzungen von Standard & Poor's zufolge sehr schwach über die kommenden Berichtszeiträume.
- Das Potenzial für ein Wachstum des Gewinns je Aktie (EPS) in den kommenden Jahren scheint nach den aktuellen Analystenschätzungen begrenzt.
- Mit einem hohen Maß an Nettoverbindlichkeiten und einem relativ niedrigen EBITDA weist das Unternehmen eine schwache Finanzsituation auf.
- Auf der Grundlage der aktuellen Aktienkurse hat das Unternehmen ein besonders hohes Bewertungsniveau in Bezug auf den Unternehmenswert.
- Das Unternehmen erscheint angesichts seiner Bilanzhöhe hoch bewertet zu sein.
- Die Erwartungen hinsichtlich der Umsatzzahlen der vergangenen 12 Monate wurden weitgehend nach unten korrigiert. Die Analysten prognostizieren jetzt niedrigere Verkaufszahlen.

Rating Chart - Surperformance



Investment Rating



Trading Rating



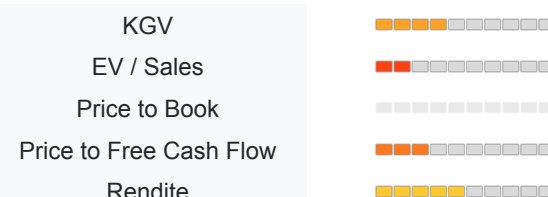
ESG Refinitiv

A-

Finanzen



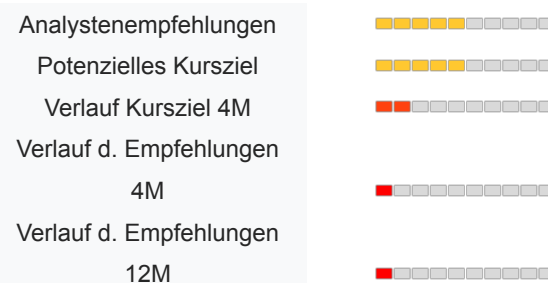
Bewertung



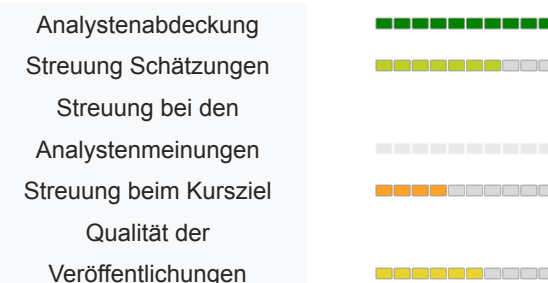
Momentum



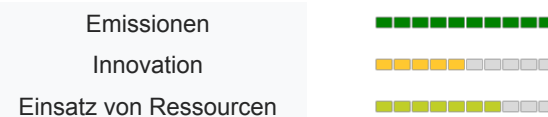
Analystenschätzungen



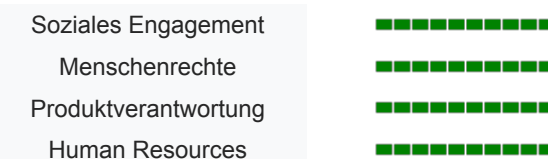
Vorhersagbarkeit



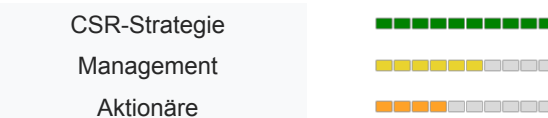
Umwelt




Soziales



Unternehmensführung



Kontroversen



Haftungsausschluss: SURPERFORMANCE SAS und finanzfunk übernehmen keine Haftung für die Nutzung der von ihnen verbreiteten Informationen und die Folgen, die sich daraus ergeben können. Dies gilt insbesondere für Entscheidungen, die aufgrund der auf der Website bereitgestellten Informationen getroffen werden - auch im Falle von Fehlern oder Auslassungen. Die von der Redaktion von SURPERFORMANCE SAS verfassten oder von ihr zur Verfügung gestellten Informationen, Grafiken, Zahlen, Meinungen und Kommentare sind für Anleger bestimmt, die über die notwendigen Kenntnisse und Erfahrungen verfügen, um die angebotenen Informationen zu verstehen und zu bewerten. Diese Dienste dienen lediglich zu Informationszwecken. SURPERFORMANCE SAS und finanzfunk übernehmen keine Garantie für die Richtigkeit oder Zuverlässigkeit dieser Informationen.

Liebe Grüße
Konstantin von finanzfunk
www.finanzfunk.net